

PREFEITURA MUNICIPAL DE SEBASTIAO BARROS

AV. PRIMEIRO DE JANEIRO, S/N - CNPJ: 01.612.805/0001-59

ANEXO XXV

RELATÓRIO RESUMIDO DA EXECUÇÃO ORÇAMENTÁRIA

BALANÇO ORÇAMENTÁRIO

ORÇAMENTO FISCAL E DA SEGURIDADE SOCIAL

Referência: Março - Abril/2015

Página 1 de 3

RREO - ANEXO 1 (LRF, Art. 52, inciso I, alíneas "a" e "b" do inciso II e § 1º)

R\$ 1

RECEITAS	PREVISÃO INICIAL	PREVISÃO ATUALIZADA (a)	RECEITAS REALIZADAS				SALDO A REALIZAR (a-c)
			BIMESTRE (b)	% (b/a)	JAN A ABR 2015 (c)	% (c/a)	
RECEITAS(EXCETO INTRA-ORÇAMENTÁRIAS)(I)	11.681.154,00	11.681.154,00	1.755.903,42	15,03	3.682.676,32	31,53	7.998.477,68
RECEITAS CORRENTES	10.027.837,00	10.027.837,00	1.747.179,66	17,42	3.673.767,38	36,64	6.354.069,62
RECEITA TRIBUTÁRIA	189.500,00	189.500,00	7.712,36	4,07	15.252,22	8,05	174.247,78
Impostos	178.500,00	178.500,00	7.712,36	4,32	15.252,22	8,54	163.247,78
Taxas	11.000,00	11.000,00	0,00	0,00	0,00	0,00	11.000,00
Contribuição de Melhoria	0,00	0,00	0,00	0,00	0,00	0,00	0,00
RECEITA DE CONTRIBUIÇÕES	131.000,00	131.000,00	0,00	0,00	0,00	0,00	131.000,00
Contribuições Sociais	131.000,00	131.000,00	0,00	0,00	0,00	0,00	131.000,00
Contribuição de Intervenção no Domínio Econômico	0,00	0,00	0,00	0,00	0,00	0,00	0,00
Contribuição de Iluminação Pública	0,00	0,00	0,00	0,00	0,00	0,00	0,00
RECEITA PATRIMONIAL	124.689,60	124.689,60	2.683,87	2,15	5.526,91	4,43	119.162,69
Receitas Imobiliárias	18.689,60	18.689,60	0,00	0,00	0,00	0,00	18.689,60
Receitas de Valores Mobiliários	106.000,00	106.000,00	2.683,87	2,53	5.526,91	5,21	100.473,09
Receitas de Concessões e Permissões	0,00	0,00	0,00	0,00	0,00	0,00	0,00
Compensação Financeiras	0,00	0,00	0,00	0,00	0,00	0,00	0,00
Receita Decorrente do Direito de Exploração de Bens Públi	0,00	0,00	0,00	0,00	0,00	0,00	0,00
Receita da Cessão de Direitos	0,00	0,00	0,00	0,00	0,00	0,00	0,00
Outras Receitas Patrimoniais	0,00	0,00	0,00	0,00	0,00	0,00	0,00
RECEITA AGROPECUÁRIA	0,00	0,00	0,00	0,00	0,00	0,00	0,00
Receita da Produção Vegetal	0,00	0,00	0,00	0,00	0,00	0,00	0,00
Receita da Produção Animal e Derivados	0,00	0,00	0,00	0,00	0,00	0,00	0,00
Outras Receitas Agropecuárias	0,00	0,00	0,00	0,00	0,00	0,00	0,00
RECEITA INDUSTRIAL	0,00	0,00	0,00	0,00	0,00	0,00	0,00
Receita da Indústria Extrativa Mineral	0,00	0,00	0,00	0,00	0,00	0,00	0,00
Receita da Indústria de Transformação	0,00	0,00	0,00	0,00	0,00	0,00	0,00
Receita da Indústria de Construção	0,00	0,00	0,00	0,00	0,00	0,00	0,00
Outras Receitas da Indústria	0,00	0,00	0,00	0,00	0,00	0,00	0,00
RECEITA DE SERVIÇOS	8.000,00	8.000,00	0,00	0,00	0,00	0,00	8.000,00
Receita de Serviços	8.000,00	8.000,00	0,00	0,00	0,00	0,00	8.000,00
TRANSFERÊNCIAS CORRENTES	9.571.647,40	9.571.647,40	1.736.783,43	18,15	3.652.988,25	38,16	5.918.659,15
Transferências Intergovernamentais	9.471.647,40	9.471.647,40	1.729.987,43	18,26	3.639.396,25	38,42	5.832.251,15
Transferências de Instituições Privadas	0,00	0,00	0,00	0,00	0,00	0,00	0,00
Transferências do Exterior	0,00	0,00	0,00	0,00	0,00	0,00	0,00
Transferências de Pessoas	0,00	0,00	0,00	0,00	0,00	0,00	0,00
Transferências de Convênios	100.000,00	100.000,00	6.796,00	6,80	13.592,00	13,59	86.408,00
Transferências para o Combate à Fome	0,00	0,00	0,00	0,00	0,00	0,00	0,00
OUTRAS RECEITAS CORRENTES	3.000,00	3.000,00	0,00	0,00	0,00	0,00	3.000,00
Multas e Juros de Mora	0,00	0,00	0,00	0,00	0,00	0,00	0,00
Indenizações e Restituições	0,00	0,00	0,00	0,00	0,00	0,00	0,00
Receita da Dívida Ativa	3.000,00	3.000,00	0,00	0,00	0,00	0,00	3.000,00
Receitas Decorrentes de Aportes Periódicos para Amortiza	0,00	0,00	0,00	0,00	0,00	0,00	0,00
Receitas Correntes Diversas	0,00	0,00	0,00	0,00	0,00	0,00	0,00
RECEITAS DE CAPITAL	1.653.317,00	1.653.317,00	8.723,76	0,53	8.908,94	0,54	1.644.408,06
OPERAÇÕES DE CRÉDITO	0,00	0,00	0,00	0,00	0,00	0,00	0,00
Operações de Crédito Internas	0,00	0,00	0,00	0,00	0,00	0,00	0,00
Operações de Crédito Externas	0,00	0,00	0,00	0,00	0,00	0,00	0,00
ALIENAÇÃO DE BENS	10.000,00	10.000,00	0,00	0,00	0,00	0,00	10.000,00
Alienação de Bens Móveis	10.000,00	10.000,00	0,00	0,00	0,00	0,00	10.000,00
Alienação de Bens Imóveis	0,00	0,00	0,00	0,00	0,00	0,00	0,00
ARMORTIZAÇÃO DE EMPRÉSTIMOS	0,00	0,00	0,00	0,00	0,00	0,00	0,00
TRANSFERÊNCIAS DE CAPITAL	1.643.317,00	1.643.317,00	8.723,76	0,53	8.908,94	0,54	1.634.408,06
Transferências Intergovernamentais	0,00	0,00	0,00	0,00	0,00	0,00	0,00
Transferências de Instituições Privadas	0,00	0,00	0,00	0,00	0,00	0,00	0,00
Transferências do Exterior	0,00	0,00	0,00	0,00	0,00	0,00	0,00
Transferências de Pessoas	0,00	0,00	0,00	0,00	0,00	0,00	0,00
Transferência de Outras Instit. Públicas	0,00	0,00	0,00	0,00	0,00	0,00	0,00
Transferências de Convênios	1.643.317,00	1.643.317,00	8.723,76	0,53	8.908,94	0,54	1.634.408,06
Transferência para o Combate à Fome	0,00	0,00	0,00	0,00	0,00	0,00	0,00
OUTRAS RECEITAS DE CAPITAL	0,00	0,00	0,00	0,00	0,00	0,00	0,00
Integralização do Capital Social	0,00	0,00	0,00	0,00	0,00	0,00	0,00
Remuneração das Disponibilidades	0,00	0,00	0,00	0,00	0,00	0,00	0,00
Receitas de Capital Diversas	0,00	0,00	0,00	0,00	0,00	0,00	0,00
RECEITAS INTRA-ORÇAMENTÁRIAS (II)	47.000,00	47.000,00	0,00	0,00	0,00	0,00	47.000,00
Receita de Contribuições	47.000,00	47.000,00	0,00	0,00	0,00	0,00	47.000,00
Receita Patrimonial	0,00	0,00	0,00	0,00	0,00	0,00	0,00
Receita de Serviços	0,00	0,00	0,00	0,00	0,00	0,00	0,00
Outras Receitas Correntes	0,00	0,00	0,00	0,00	0,00	0,00	0,00
SUBTOTAL DAS RECEITAS (III)=(I+II)	11.728.154,00	11.728.154,00	1.755.903,42	14,97	3.682.676,32	31,40	8.045.477,68

PREFEITURA MUNICIPAL DE SEBASTIAO BARROS

AV. PRIMEIRO DE JANEIRO, S/N - CNPJ: 01.612.805/0001-59

ANEXO XXV

RELATÓRIO RESUMIDO DA EXECUÇÃO ORÇAMENTÁRIA

BALANÇO ORÇAMENTÁRIO

ORÇAMENTO FISCAL E DA SEGURIDADE SOCIAL

Referência: Março - Abril/2015

Página 2 de 3

RRBO - ANEXO I (LRF, Art. 52, inciso I, alíneas "a" e "b" do inciso II e § 1º)

R\$ 1

RECEITAS	PREVISÃO INICIAL	PREVISÃO ATUALIZADA (a)	RECEITAS REALIZADAS				SALDO A REALIZAR (a-c)
			BIMESTRE (b)	% (b/a)	JAN A ABR 2015		
					(c)	(c/a)	
OPERAÇÕES DE CRÉDITO - REFINANCIAMENTO (IV)	0,00	0,00	0,00	0,00	0,00	0,00	0,00
Operações de Crédito Internas	0,00	0,00	0,00	0,00	0,00	0,00	0,00
Mobiliária	0,00	0,00	0,00	0,00	0,00	0,00	0,00
Contratual	0,00	0,00	0,00	0,00	0,00	0,00	0,00
Operações de Crédito Externas	0,00	0,00	0,00	0,00	0,00	0,00	0,00
Mobiliária	0,00	0,00	0,00	0,00	0,00	0,00	0,00
Contratual	0,00	0,00	0,00	0,00	0,00	0,00	0,00
SUBTOTAL COM REFINANCIAMENTO (V) = (III+IV)	11.728.154,00	11.728.154,00	1.755.903,42	14,97	3.682.676,32	31,40	8.045.477,68
DÉFICIT (VI)							0,00
TOTAL (VII) = (V+VI)	11.728.154,00	11.728.154,00	1.755.903,42	14,97	3.682.676,32	31,40	8.045.477,68
SALDOS DE EXERCÍCIOS ANTERIORES (UTILIZADOS)							0,00
Superávit Financeiro							0,00
Reabertura de Créditos Adicionais							0,00

 NIVALDO ROBERTO NOGUEIRA RODRIGUES
 PREFEITO MUNICIPAL

 ROBERIO DA CUNHA AZEVEDO
 SECRETARIO DE FINANÇAS

 CONPLAN
 RESPONSÁVEL CONTÁBIL

PREFEITURA MUNICIPAL DE SEBASTIAO BARROS

AV. PRIMEIRO DE JANEIRO, S/N - CNPJ: 01.612.805/0001-59

RELATÓRIO RESUMIDO DA EXECUÇÃO ORÇAMENTÁRIA

BALANÇO ORÇAMENTÁRIO

ORÇAMENTO FISCAL E DA SEGURIDADE SOCIAL

Referência: Março - Abril/2015

Página 3 de 3

RRBO - ANEXO I (LRF, Art. 52, inciso I, alíneas "a" e "b" do inciso II e § 1º)

R\$ 1

DESPESAS	DOTAÇÃO INICIAL (d)	DOTAÇÃO ATUALIZADA (e)	DESPESAS EMPENHADAS		SALDO (g) = (e-f)	DESPESAS LIQUIDADAS		SALDO (i) = (e-h)	DESPESAS PAGAS ATÉ O BIMESTRE (j)	INSCRITAS EM RESTOS A PAGAR NÃO PROCESSADOS* (k)
			BIMESTRE	JAN A ABR 2015 (f)		BIMESTRE	JAN A ABR 2015 (h)			
DESPESAS CORRENTES	9.420.963,00	9.537.553,75	1.729.713,32	3.212.136,22	6.325.417,53	1.756.655,09	3.172.060,22	6.365.493,53	2.405.176,61	0,00
PESSOAL E ENCARGOS SOCIAIS	5.448.272,00	5.342.114,52	990.517,04	1.985.662,56	3.356.451,96	1.017.458,81	1.985.662,56	3.356.451,96	1.474.409,58	0,00
JUROS E ENCARGOS DA DÍVIDA	4.250,00	4.250,00	0,00	0,00	4.250,00	0,00	0,00	4.250,00	0,00	0,00
OUTRAS DESPESAS CORRENTES	3.968.441,00	4.191.189,23	739.196,28	1.226.473,66	2.964.715,57	739.196,28	1.186.397,66	3.004.791,57	930.767,03	0,00
DESPESAS DE CAPITAL	2.187.191,00	2.070.600,25	0,00	266.825,30	1.803.774,95	0,00	266.825,30	1.803.774,95	266.825,30	0,00
INVESTIMENTOS	2.163.491,00	2.048.400,25	0,00	266.825,30	1.781.574,95	0,00	266.825,30	1.781.574,95	266.825,30	0,00
INVERSÕES FINANCEIRAS	3.700,00	3.700,00	0,00	0,00	3.700,00	0,00	0,00	3.700,00	0,00	0,00
AMORTIZAÇÃO DA DÍVIDA	20.000,00	18.500,00	0,00	0,00	18.500,00	0,00	0,00	18.500,00	0,00	0,00
RESERVA DE CONTINGÊNCIA	120.000,00	120.000,00	0,00	0,00	120.000,00	0,00	0,00	120.000,00	0,00	0,00
RESERVA DO RPPS	0,00	0,00	0,00	0,00	0,00	0,00	0,00	0,00	0,00	0,00
DESPESAS (INTRA-ORÇAMENTÁRIAS)(IX)	0,00	0,00	0,00	0,00	0,00	0,00	0,00	0,00	0,00	0,00
SUBTOTAL DAS DESPESAS (X) = (VIII+IX)	11.728.154,00	11.728.154,00	1.729.713,32	3.478.961,52	8.249.192,48	1.756.655,09	3.438.885,52	8.289.268,48	2.672.001,91	0,00
AMORTIZAÇÃO DA DÍVIDA - REFINANCIAMENTO (XI)	0,00	0,00	0,00	0,00	0,00	0,00	0,00	0,00	0,00	0,00
Amortização da Dívida Interna	0,00	0,00	0,00	0,00	0,00	0,00	0,00	0,00	0,00	0,00
Dívida Mobiliária	0,00	0,00	0,00	0,00	0,00	0,00	0,00	0,00	0,00	0,00
Outras Dívidas	0,00	0,00	0,00	0,00	0,00	0,00	0,00	0,00	0,00	0,00
Amortização da Dívida Externa	0,00	0,00	0,00	0,00	0,00	0,00	0,00	0,00	0,00	0,00
Dívida Mobiliária	0,00	0,00	0,00	0,00	0,00	0,00	0,00	0,00	0,00	0,00
Outras Dívidas	0,00	0,00	0,00	0,00	0,00	0,00	0,00	0,00	0,00	0,00
SUBTOTAL COM REFINANCIAMENTO (XII) = (X+XI)	11.728.154,00	11.728.154,00	1.729.713,32	3.478.961,52	8.249.192,48	1.756.655,09	3.438.885,52	8.289.268,48	2.672.001,91	0,00
SUPERÁVIT (XIII)							243.790,80			
TOTAL (XIV) = (XII + XIII)	11.728.154,00	11.728.154,00	1.729.713,32	3.478.961,52	8.249.192,48	1.756.655,09	3.682.676,32	8.289.268,48	2.672.001,91	0,00

 NIVALDO ROBERTO NOGUEIRA RODRIGUES
 PREFEITO MUNICIPAL

 ROBERIO DA CUNHA AZEVEDO
 SECRETARIO DE FINANÇAS

 CONPLAN
 RESPONSÁVEL CONTÁBIL

SEBASTIAO BARROS - PI

LRF: Publicações obrigatórias

PREFEITURA MUNICIPAL DE SEBASTIAO BARROS

AV. PRIMEIRO DE JANEIRO, S/N - CNPJ: 01.612.805/0001-59

ANEXO XIX

RELATÓRIO RESUMIDO DA EXECUÇÃO ORÇAMENTÁRIA
DEMONSTRATIVO DA RECEITA DE IMPOSTOS E DAS DESPESAS PRÓPRIAS COM SAÚDE
ORÇAMENTO FISCAL E DA SEGURIDADE SOCIAL

Referência: Março - Abril/2015

Página 1 de 3

RREO - ANEXO 12 (LC 141/2012, art. 35)		RS 1			
RECEITAS PARA APURAÇÃO DA APLICAÇÃO EM SERVIÇOS PÚBLICOS DE SAÚDE	PREVISÃO INICIAL	PREVISÃO ATUALIZADA (a)	RECEITAS REALIZADAS		
			Jan a Abr 2015 (b)	% (b/a)	
RECEITAS DE IMPOSTOS LÍQUIDA (I)	178.500,00	178.500,00	15.252,22	8,54	
Imposto Predial e Territorial Urbano - IPTU	10.500,00	10.500,00	0,00	0,00	
Imposto sobre Transmissão de Bens Intervivos - ITBI	8.000,00	8.000,00	0,00	0,00	
Imposto sobre Serviços de Qualquer Natureza - ISS	100.000,00	100.000,00	4.573,70	4,57	
Imposto de Renda Retido na Fonte - IRRF	60.000,00	60.000,00	10.678,52	17,80	
Imposto Territorial Rural - ITR	0,00	0,00	0,00	0,00	
Multas, Juros de Mora e Outros Encargos dos Impostos	0,00	0,00	0,00	0,00	
Dívida Ativa dos Impostos	0,00	0,00	0,00	0,00	
Multas, Juros de Mora e Outros Encargos da Dívida Ativa	0,00	0,00	0,00	0,00	
RECEITA DE TRANSFERÊNCIAS CONSTITUCIONAIS E LEGAIS (II)	6.142.263,00	6.142.263,00	2.250.682,77	36,64	
Cota-Parte do FPM	5.500.000,00	5.500.000,00	2.072.860,56	37,69	
Cota-Parte do ITR	81.263,00	81.263,00	363,15	0,45	
Cota-Parte do IPVA	6.000,00	6.000,00	0,00	0,00	
Cota-Parte do ICMS	450.000,00	450.000,00	177.063,36	39,35	
Cota-Parte IPI-Exportação	30.000,00	30.000,00	53,45	0,18	
Compensação Financeira Provenientes de Impostos e Transf. Constitucionais	75.000,00	75.000,00	342,25	0,46	
Desoneração ICMS (LC 87/96)	75.000,00	75.000,00	342,25	0,46	
Outras	0,00	0,00	0,00	0,00	
TOTAL DAS RECEITAS PARA APURAÇÃO DA APLICAÇÃO EM AÇÕES E SERVIÇOS PÚBLICOS DE SAÚDE (III) = I+II	6.320.763,00	6.320.763,00	2.265.934,99	35,85	

RECEITAS ADICIONAIS PARA FINANCIAMENTO DA SAÚDE	PREVISÃO INICIAL	PREVISÃO ATUALIZADA (c)	RECEITAS REALIZADAS	
			Jan a Abr 2015 (d)	% (d/c) x 100
TRANSFERÊNCIA DE RECURSOS DO SISTEMA ÚNICO DE SAÚDE-SUS	832.000,00	832.000,00	230.355,41	27,69
Provenientes da União	820.000,00	820.000,00	229.958,17	28,04
Provenientes dos Estados	0,00	0,00	0,00	0,00
Proveniente de Outros Municípios	0,00	0,00	0,00	0,00
Outras Receitas do SUS	12.000,00	12.000,00	397,24	3,31
TRANSFERÊNCIA VOLUNTÁRIAS	200.000,00	200.000,00	20.388,00	10,19
RECEITAS DE OPERAÇÕES DE CRÉDITO VINCULADAS À SAÚDE	0,00	0,00	0,00	0,00
OUTRAS RECEITAS PARA FINANCIAMENTO DA SAÚDE	0,00	0,00	0,00	0,00
TOTAL RECEITAS ADICIONAIS PARA FINANCIAMENTO DA SAÚDE	1.032.000,00	1.032.000,00	250.743,41	24,30

DESPESAS COM SAÚDE (Por Grupo de Natureza da Despesa)	DOTAÇÃO INICIAL	DOTAÇÃO ATUALIZADA (e)	DESPESAS EMPENHADAS		DESPESAS LIQUIDADAS		INSCRITOS EM RESTOS A PAGAR NÃO PROCESSADOS
			Jan a Abr 2015 (f)	% (f/e) x 100	Jan a Abr 2015 (g)	% (g/e) x 100	
DESPESAS CORRENTE	1.936.241,00	2.010.631,75	592.129,09	29,45	590.553,09	29,37	0,00
Pessoal e Encargos Sociais (inclui Patronal)	1.089.218,00	1.082.918,00	246.013,32	22,72	246.013,32	22,72	0,00
Juros e Encargos da Dívida	0,00	0,00	0,00	0,00	0,00	0,00	0,00
Outras Despesas Correntes	847.023,00	927.713,75	346.115,77	37,31	344.539,77	37,14	0,00
DESPESAS DE CAPITAL	257.057,00	200.366,25	0,00	0,00	0,00	0,00	0,00
Investimentos	254.057,00	197.366,25	0,00	0,00	0,00	0,00	0,00
Inversões Financeiras	3.000,00	3.000,00	0,00	0,00	0,00	0,00	0,00
Amortização da Dívida	0,00	0,00	0,00	0,00	0,00	0,00	0,00
TOTAL DAS DESPESAS COM SAÚDE (IV)	2.193.298,00	2.210.998,00	592.129,09	26,78	590.553,09	26,71	0,00

FONTE: SCPI - Contabilidade [8.21.14.1508], PREFEITURA MUNICIPAL DE SEBASTIAO BARROS, Data/hora da emissão: 29/jun/2015 10h e 18m"

PREFEITURA MUNICIPAL DE SEBASTIAO BARROS

AV. PRIMEIRO DE JANEIRO, S/N - CNPJ: 01.612.805/0001-59

ANEXO XIX

**RELATÓRIO RESUMIDO DA EXECUÇÃO ORÇAMENTÁRIA
DEMONSTRATIVO DA RECEITA DE IMPOSTOS E DAS DESPESAS PRÓPRIAS COM SAÚDE
ORÇAMENTO FISCAL E DA SEGURIDADE SOCIAL**

Referência: Março - Abril/2015

Página 2 de 3

RREO – ANEXO 12 (LC 141/2012, art. 35) DESPESAS COM SAÚDE NÃO COMPUTADAS PARA FINS DE APURAÇÃO DO PERCENTUAL MÍNIMO	DOTAÇÃO INICIAL	DOTAÇÃO ATUALIZADA	DESPESAS EMPENHADAS		DESPESAS LIQUIDADAS		INSCRITOS EM RESTOS A PAGAR NÃO PROCESSADOS
			Jan a Abr 2015 (h)	% (h/TVf) x 100	Jan a Abr 2015 (i)	% (i/TVg) x 100	
			RS 1				
DESPESAS COM INATIVOS E PENSIONISTAS	0,00	0,00	0,00	0,00	0,00	0,00	0,00
DESPESA COM ASSISTÊNCIA À SAÚDE QUE NÃO ATENDE AO PRINCÍPIO DE ACESSO UNIVERSAL	0,00	0,00	0,00	0,00	0,00	0,00	0,00
DESPESAS CUSTEADAS COM OUTROS RECURSOS	0,00	0,00	0,00	0,00	0,00	0,00	0,00
Recursos de Transferência do Sistema Único de Saúde - SUS	0,00	0,00	0,00	0,00	0,00	0,00	0,00
Recursos de Operações de Crédito	0,00	0,00	0,00	0,00	0,00	0,00	0,00
Outros Recursos	0,00	0,00	0,00	0,00	0,00	0,00	0,00
RESTOS A PAGAR NÃO PROCESSADOS INSCRITOS INDEVIDAMENTE NO EXERCÍCIO SEM DISPONIBILIDADE FINANCEIRA	0,00	0,00	0,00		0,00	0,00	0,00
DESPESAS CUSTEADAS COM DISPONIBILIDADE DE CAIXA VINCULADA AOS RESTOS A PAGAR CANCELADOS	0,00	0,00	0,00		0,00	0,00	0,00
DESPESAS CUSTEADAS COM RECURSOS VINCULADOS À PARCELA DO PERCENTUAL MÍNIMO QUE NÃO FOI APLICADA EM AÇÕES E SERVIÇOS DE SAÚDE EM EXERCÍCIOS ANTERIORES	0,00	0,00	0,00		0,00	0,00	0,00
TOTAL DAS DESPESAS COM SAÚDE NÃO COMPUTADAS (V)	0,00	0,00	0,00	0,00	0,00	0,00	0,00
TOTAL DESPESAS COM AÇÕES E SERVIÇOS PÚBLICOS DE SAÚDE (VI) = (IV-V)	2.193.298,00	2.210.998,00	592.129,09	100,00	590.553,09	100,00	0,00

PERCENTUAL DE APLICAÇÃO EM AÇÕES E SERVIÇOS PÚBLICOS DE SAÚDE SOBRE A RECEITA DE IMPOSTOS LÍQUIDA E TRANSFERÊNCIAS CONSTITUCIONAIS E LEGAIS (VII%) = (VII / IIIb x 100) – LIMITE CONSTITUCIONAL 15%	26,06
VALOR REFERENTE À DIFERENÇA ENTRE O VALOR EXECUTADO E O LIMITE MÍNIMO CONSTITUCIONAL [(VII - 15)/100 x IIIb]	250.662,26

EXECUÇÃO DOS RESTOS A PAGAR NÃO PROCESSADOS INSCRITOS COM DISPONIBILIDADE DE CAIXA	INSCRITOS	CANCELADOS/ PRESCRITOS	PAGOS	A PAGAR	PARCELA CONSIDERADA NO LIMITE
Inscritos em 2013	3.093,57	0,00	0,00	3.093,57	0,00
Inscritos em 2014	5.348,05	0,00	2.348,00	3.000,05	0,00
Total	8.441,62	0,00	2.348,00	6.093,62	0,00

CONTROLE DAS DESPESAS CUSTEADAS COM DISPONIBILIDADE DE CAIXA VINCULADA AOS RESTOS A PAGAR CANCELADOS OU PRESCRITOS CONSIDERADOS PARA FINS DE CUMPRIMENTO DO LIMITE ARTIGO 24, § 1º e 2º	DISPONIBILIDADE DE CAIXA VINCULADA AOS RESTOS A PAGAR CANCELADOS OU PRESCRITOS		
	Saldo Inicial	Despesas custeadas no exercício de referência (j)	Saldo Final (Não Aplicado)
Restos a Pagar Cancelados ou Prescritos em ...	0,00	0,00	0,00
Total (VIII)	0,00	0,00	0,00

CONTROLE DAS DESPESAS CUSTEADAS COM RECURSOS VINCULADOS À PARCELA DO PERCENTUAL MÍNIMO NÃO APLICADA EM AÇÕES E SERVIÇOS DE SAÚDE EM EXERCÍCIOS ANTERIORES - ARTIGOS 25 E 26	RECURSOS VINCULADOS À DIFERENÇA DE LIMITE NÃO CUMPRIDO		
	Saldo Inicial	Despesas custeadas no exercício de referência (k)	Saldo Final (Não Aplicado)
Diferença de limites não cumprido em ...	0,00	0,00	0,00
Total (IX)	0,00	0,00	0,00

FONTE: SCPI - Contabilidade [8.21.14.1508], PREFEITURA MUNICIPAL DE SEBASTIAO BARROS, Data/hora da emissão: 29/jun/2015 10h e 18m"

SEBASTIAO BARROS - PI

Publicações
Obrigatórias

PREFEITURA MUNICIPAL DE SEBASTIAO BARROS

AV. PRIMEIRO DE JANEIRO, S/N - CNPJ: 01.612.805/0001-59

ANEXO XIX

RELATÓRIO RESUMIDO DA EXECUÇÃO ORÇAMENTÁRIA
DEMONSTRATIVO DA RECEITA DE IMPOSTOS E DAS DESPESAS PRÓPRIAS COM SAÚDE
ORÇAMENTO FISCAL E DA SEGURIDADE SOCIAL

Referência: Março - Abril/2015

Página 3 de 3

RREO - ANEXO 12 (LC 141/2012, art. 35)

RS 1

DESPESAS COM SAÚDE (Por Subfunção)	DOTAÇÃO INICIAL	DOTAÇÃO ATUALIZADA	DESPESAS EMPENHADAS		DESPESAS LIQUIDADAS		INSCRITAS EM RESTOS A PAGAR NÃO PROCESSADOS
			Jan a Abr 2015 (1)	% (1/total) x 100	Jan a Abr 2015 (m)	% (m/total) x 100	
Atenção Básica	1.678.773,00	1.695.582,25	538.796,61	90,99	537.220,61	90,97	0,00
Assistência Hospitalar e Ambulatorial	0,00	0,00	0,00	0,00	0,00	0,00	0,00
Suporte Profilático e Terapêutico	0,00	0,00	0,00	0,00	0,00	0,00	0,00
Vigilância Sanitária	182.000,00	184.190,75	16.738,75	2,83	16.738,75	2,83	0,00
Vigilância Epidemiológica	332.525,00	331.225,00	36.593,73	6,18	36.593,73	6,20	0,00
Alimentação e Nutrição	0,00	0,00	0,00	0,00	0,00	0,00	0,00
Outras Subfunções(inclui contr. Patronal)	0,00	0,00	0,00	0,00	0,00	0,00	0,00
TOTAL	2.193.298,00	2.210.998,00	592.129,09	100,00	590.553,09	100,00	0,00

1) Essa linha apresentará valor somente no Relatório Resumido da Execução Orçamentária do último bimestre do exercício.

2) O valor apresentado na intercessão com a coluna "i" ou com a coluna "h+i" (último bimestre) deverá ser o mesmo apresentado no "total j".


3) O valor apresentado na intercessão com a coluna "i" ou com a coluna "h+i" (último bimestre) deverá ser o mesmo apresentado no "total k".


4) Limite anual mínimo a ser cumprido no encerramento do exercício. Deverá ser informado o limite estabelecido na Lei Orgânica do Município quando o percentual nela estabelecido for superior ao fixado na LC nº 141/2012

5) Durante o exercício esse valor servirá para o monitoramento previsto no art. 23 da LC 141/2012

6) No último bimestre, será utilizada a fórmula $VI(h+i) - (15 \times IIIb)/100$.

7) Essa coluna poderá ser apresentada somente no último bimestre


 NIVALDO ROBERTO NOGUEIRA RODRIGUES
 PREFEITO MUNICIPAL


 ROBERTO DA CUNHA AZEVEDO
 SECRETÁRIO DE FINANÇAS


 COMPLAN
 RESPONSÁVEL CONTÁBIL

FONTE: SCPI - Contabilidade [8.21.14.1508], PREFEITURA MUNICIPAL DE SEBASTIAO BARROS, Data/hora da emissão: 29/jun/2015 10h e 18m"

PREFEITURA MUNICIPAL DE SEBASTIAO BARROS

AV. PRIMEIRO DE JANEIRO, S/N - CNPJ: 01.612.805/0001-59

ANEXO XXVI

RELATÓRIO RESUMIDO DA EXECUÇÃO ORÇAMENTÁRIA
ORÇAMENTO FISCAL E DA SEGURIDADE SOCIAL
DEMONSTRATIVO DA EXECUÇÃO DAS DESPESAS POR FUNÇÃO/SUBFUNÇÃO

Referência: Março - Abril/2015

Página 1 de 2

RREO - Anexo 2 (LRF, Art. 52, inciso II, alínea "c")

RS 1

FUNÇÃO/SUBFUNÇÃO	DOTAÇÃO INICIAL	DOTAÇÃO ATUALIZADA (a)	DESPESAS EMPENHADAS			SALDO (c) = (a-b)	DESPESAS EXECUTADAS			SALDO (e) = (a-d)	INSCRITAS EM RESTOS A PAGAR NÃO PROCESSADOS (f)
			BIMESTRE	ATÉ BIMESTRE (b)	% (b/total b)		BIMESTRE	ATÉ BIMESTRE (d)	% (d/total d)		
DESPESAS (EXCETO INTRA-ORÇAMENTÁRIAS) (I)	11.728.154,00	11.728.154,00	1.729.713,32	3.478.961,52	100,00	8.249.192,48	1.756.655,09	3.438.885,52	100,00	8.289.268,48	0,00
Legislativa	375.350,00	375.350,00	0,00	0,00	0,00	375.350,00	0,00	0,00	0,00	375.350,00	0,00
Ação Legislativa	375.350,00	375.350,00	0,00	0,00	0,00	375.350,00	0,00	0,00	0,00	375.350,00	0,00
Administração	1.395.236,00	1.332.736,00	488.512,94	884.780,95	25,43	447.955,05	490.762,94	884.780,95	25,73	447.955,05	0,00
Administração Geral	1.148.511,00	1.115.031,00	436.112,95	777.823,93	22,36	337.207,07	438.362,95	777.823,93	22,62	337.207,07	0,00
Administração Financeira	118.600,00	115.600,00	17.218,91	45.167,47	1,30	70.432,53	17.218,91	45.167,47	1,31	70.432,53	0,00
Controle Interno	118.755,00	92.735,00	35.181,08	61.789,55	1,78	30.945,45	35.181,08	61.789,55	1,80	30.945,45	0,00
Tecnologia da Informação	9.370,00	9.370,00	0,00	0,00	0,00	9.370,00	0,00	0,00	0,00	9.370,00	0,00
Assistência Social	675.697,00	677.697,00	67.530,03	124.739,57	3,59	552.957,43	68.530,03	124.739,57	3,63	552.957,43	0,00
Administração Geral	214.197,00	212.937,00	30.487,23	57.918,06	1,66	155.018,94	31.487,23	57.918,06	1,68	155.018,94	0,00
Assistência ao Idoso	1.000,00	1.000,00	0,00	0,00	0,00	1.000,00	0,00	0,00	0,00	1.000,00	0,00
Assistência à Criança e ao Adolescente	345.564,00	308.464,00	10.570,40	15.015,74	0,43	293.448,26	10.570,40	15.015,74	0,44	293.448,26	0,00
Assistência Comunitária	114.936,00	155.296,00	26.472,40	51.805,77	1,49	103.490,23	26.472,40	51.805,77	1,51	103.490,23	0,00
Previdência Social	184.000,00	184.000,00	0,00	0,00	0,00	184.000,00	0,00	0,00	0,00	184.000,00	0,00
Previdência Básica	184.000,00	184.000,00	0,00	0,00	0,00	184.000,00	0,00	0,00	0,00	184.000,00	0,00
Saúde	2.193.298,00	2.210.998,00	322.823,05	592.129,09	17,02	1.618.868,91	346.514,82	590.553,09	17,17	1.620.444,91	0,00
Atenção Básica	1.678.773,00	1.695.582,25	297.154,53	538.796,61	15,49	1.156.785,64	320.846,30	537.220,61	15,62	1.158.361,64	0,00
Vigilância Sanitária	182.000,00	184.190,75	6.896,00	16.738,75	0,48	167.452,00	6.896,00	16.738,75	0,49	167.452,00	0,00
Vigilância Epidemiológica	332.525,00	331.225,00	18.772,52	36.593,73	1,05	294.631,27	18.772,52	36.593,73	1,06	294.631,27	0,00
Educação	4.428.705,00	4.412.005,00	738.068,09	1.545.436,50	44,42	2.866.568,50	738.068,09	1.545.436,50	44,94	2.866.568,50	0,00
Ensino Fundamental	3.873.594,00	4.048.622,98	719.296,27	1.526.461,97	43,88	2.522.161,01	719.296,27	1.526.461,97	44,39	2.522.161,01	0,00
Ensino Médio	22.250,00	22.250,00	0,00	0,00	0,00	22.250,00	0,00	0,00	0,00	22.250,00	0,00
Educação Infantil	532.861,00	341.132,02	18.771,82	18.974,53	0,55	322.157,49	18.771,82	18.974,53	0,55	322.157,49	0,00
Cultura	42.537,00	42.537,00	0,00	0,00	0,00	42.537,00	0,00	0,00	0,00	42.537,00	0,00
Difusão Cultural	42.537,00	42.537,00	0,00	0,00	0,00	42.537,00	0,00	0,00	0,00	42.537,00	0,00
Urbanismo	1.439.396,00	1.487.696,00	98.688,65	262.754,86	7,55	1.224.941,14	98.688,65	262.754,86	7,64	1.224.941,14	0,00
Administração Geral	177.827,00	185.127,00	15.665,73	37.990,00	1,09	147.137,00	15.665,73	37.990,00	1,10	147.137,00	0,00
Infra-Estrutura Urbana	60.000,00	60.000,00	0,00	0,00	0,00	60.000,00	0,00	0,00	0,00	60.000,00	0,00
Serviços Urbanos	985.069,00	1.026.069,00	83.022,92	224.764,86	6,46	801.304,14	83.022,92	224.764,86	6,54	801.304,14	0,00
Energia Elétrica	216.500,00	216.500,00	0,00	0,00	0,00	216.500,00	0,00	0,00	0,00	216.500,00	0,00
Habituação	140.100,00	140.100,00	0,00	0,00	0,00	140.100,00	0,00	0,00	0,00	140.100,00	0,00
Habituação Urbana	140.100,00	140.100,00	0,00	0,00	0,00	140.100,00	0,00	0,00	0,00	140.100,00	0,00
Saneamento	155.950,00	204.650,00	3.700,00	47.705,63	1,37	156.944,37	3.700,00	9.205,63	0,27	195.444,37	0,00
Saneamento Básico Urbano	155.950,00	204.650,00	3.700,00	47.705,63	1,37	156.944,37	3.700,00	9.205,63	0,27	195.444,37	0,00
Agricultura	267.238,00	258.238,00	10.390,56	21.414,92	0,62	236.823,08	10.390,56	21.414,92	0,62	236.823,08	0,00
Administração Geral	120.866,00	111.866,00	10.390,56	21.414,92	0,62	90.451,08	10.390,56	21.414,92	0,62	90.451,08	0,00
Abastecimento	137.272,00	137.272,00	0,00	0,00	0,00	137.272,00	0,00	0,00	0,00	137.272,00	0,00
Promoção da Produção Agropecuária	4.000,00	4.000,00	0,00	0,00	0,00	4.000,00	0,00	0,00	0,00	4.000,00	0,00
Defesa Agropecuária	5.100,00	5.100,00	0,00	0,00	0,00	5.100,00	0,00	0,00	0,00	5.100,00	0,00
Comunicações	45.850,00	45.850,00	0,00	0,00	0,00	45.850,00	0,00	0,00	0,00	45.850,00	0,00

FONTE: SCPI - Contabilidade [8.21.14.1508], PREFEITURA MUNICIPAL DE SEBASTIAO BARROS, Data/hora da emissão: 29/jun/2015 09h e 53m"

PREFEITURA MUNICIPAL DE SEBASTIAO BARROS
 AV. PRIMEIRO DE JANEIRO, S/N - CNPJ: 01.612.805/0001-59
ANEXO XXVI
 RELATÓRIO RESUMIDO DA EXECUÇÃO ORÇAMENTÁRIA
 ORÇAMENTO FISCAL E DA SEGURIDADE SOCIAL
 DEMONSTRATIVO DA EXECUÇÃO DAS DESPESAS POR FUNÇÃO/SUBFUNÇÃO

Referência: Março - Abril/2015

Página 2 de 2

FUNÇÃO/SUBFUNÇÃO	DOTAÇÃO INICIAL	DOTAÇÃO ATUALIZADA (a)	DESPESAS EMPENHADAS			SALDO (c) = (a-b)	DESPESAS EXECUTADAS			SALDO (e) = (a-d)	INSCRITAS EM RESTOS A PAGAR NÃO PROCESSADOS (f)
			BIMESTRE	ATÉ BIMESTRE	%		BIMESTRE	ATÉ BIMESTRE (d)	%(d/total d)		
Telecomunicações	45.850,00	45.850,00	0,00	0,00	0,00	45.850,00	0,00	0,00	0,00	45.850,00	0,00
Transporte	64.000,00	64.000,00	0,00	0,00	0,00	64.000,00	0,00	0,00	0,00	64.000,00	0,00
Transporte Rodoviário	64.000,00	64.000,00	0,00	0,00	0,00	64.000,00	0,00	0,00	0,00	64.000,00	0,00
Desporto e Lazer	145.547,00	145.547,00	0,00	0,00	0,00	145.547,00	0,00	0,00	0,00	145.547,00	0,00
Desporto Comunitário	145.547,00	145.547,00	0,00	0,00	0,00	145.547,00	0,00	0,00	0,00	145.547,00	0,00
Encargos Especiais	55.250,00	26.750,00	0,00	0,00	0,00	26.750,00	0,00	0,00	0,00	26.750,00	0,00
Serviço da Dívida Interna	24.250,00	22.750,00	0,00	0,00	0,00	22.750,00	0,00	0,00	0,00	22.750,00	0,00
Transferências	1.000,00	1.000,00	0,00	0,00	0,00	1.000,00	0,00	0,00	0,00	1.000,00	0,00
Outros Encargos Especiais	30.000,00	3.000,00	0,00	0,00	0,00	3.000,00	0,00	0,00	0,00	3.000,00	0,00
RESERVA DE CONTINGENCIA	120.000,00	120.000,00	0,00	0,00	0,00	120.000,00	0,00	0,00	0,00	120.000,00	0,00
Reserva de Contingência	120.000,00	120.000,00	0,00	0,00	0,00	120.000,00	0,00	0,00	0,00	120.000,00	0,00
DESPESAS INTRA-ORÇAMENTÁRIAS (II)	0,00	0,00	0,00	0,00	0,00	0,00	0,00	0,00	0,00	0,00	0,00
TOTAL (III)=(I+II)	11.728.154,00	11.728.154,00	1.729.713,32	3.478.961,52	100,00	8.249.192,48	1.756.655,09	3.438.885,52	100,00	8.289.268,48	0,00


 NIVALDO ROBERTO NOGUEIRA RODRIGUES
 PREFEITO MUNICIPAL


 ROBERIO DA CUNHA AZEVEDO
 SECRETARIO DE FINANÇAS


 CONPLAN
 RESPONSÁVEL CONTÁBIL

FONTE: SCPI - Contabilidade [8.21.14.1508], PREFEITURA MUNICIPAL DE SEBASTIAO BARROS, Data/hora da emissão: 29/jun/2015 09h e 53m

PREFEITURA MUNICIPAL DE SEBASTIAO BARROS
 AV. PRIMEIRO DE JANEIRO, S/N - CNPJ: 01.612.805/0001-59
ANEXO XVIII
 RELATÓRIO RESUMIDO DA EXECUÇÃO ORÇAMENTÁRIA
 DEMONSTRATIVO DAS RECEITAS E DESPESAS COM MANUTENÇÃO E DESENVOLVIMENTO DO ENSINO - MDE - MUNICÍPIOS
 ORÇAMENTO FISCAL E DA SEGURIDADE SOCIAL
 PERÍODO: Janeiro a Abril 2015/BIMESTRE Março - Abril

Página 1 de 5

RECEITA RESULTANTE DE IMPOSTOS (caput do art. 212 da Constituição)	PREVISÃO INICIAL	PREVISÃO ATUALIZADA (a)	RECEITAS REALIZADAS		RS 1
			Até o Bimestre (b)	(c) = (b/a)x100 (%)	
1. RECEITAS DE IMPOSTOS	178.500,00	178.500,00	15.252,22	8,54	
1.1 - Receita Resultante do Imposto sobre a Propriedade Predial e Territorial Urbana - IPTU	10.500,00	10.500,00	0,00	0,00	
1.1.1 - IPTU	10.500,00	10.500,00	0,00	0,00	
1.1.2 - Multas, Juros de Mora e Outros Encargos do IPTU	0,00	0,00	0,00	0,00	
1.1.3 - Dívida Ativa do IPTU	0,00	0,00	0,00	0,00	
1.1.4 - Multas, Juros de Mora, Atualização Monetária e Outros Encargos da Dívida Ativa do IPTU	0,00	0,00	0,00	0,00	
1.1.5 - (-)Deduções da Receita do IPTU	0,00	0,00	0,00	0,00	
1.2 - Receitas Resultante do Imposto sobre Transmissão Inter Vivos - ITBI	8.000,00	8.000,00	0,00	0,00	
1.2.1 - ITBI	8.000,00	8.000,00	0,00	0,00	
1.2.2 - Multas, Juros de Mora e Outros Encargos do ITBI	0,00	0,00	0,00	0,00	
1.2.3 - Dívida Ativa do ITBI	0,00	0,00	0,00	0,00	
1.2.4 - Multas, Juros de Mora, Atualização Monetária e Outros Encargos da Dívida Ativa do ITBI	0,00	0,00	0,00	0,00	
1.2.5 - (-) Deduções da Receita do ITBI	0,00	0,00	0,00	0,00	
1.3 - Receitas Resultante do Imposto sobre Serviços de Qualquer Natureza - ISS	100.000,00	100.000,00	4.573,70	4,57	
1.3.1 - ISS	100.000,00	100.000,00	4.573,70	4,57	
1.3.2 - Multas, Juros de Mora e Outros Encargos do ISS	0,00	0,00	0,00	0,00	
1.3.3 - Dívida Ativa do ISS	0,00	0,00	0,00	0,00	
1.3.4 - Multas, Juros de Mora, Atualização Monetária e Outros Encargos da Dívida Ativa do ISS	0,00	0,00	0,00	0,00	
1.3.5 - (-) Deduções da Receita do ISS	0,00	0,00	0,00	0,00	
1.4 - Receitas Resultante do Imposto de Renda Retido na Fonte - IRRF	60.000,00	60.000,00	10.678,52	17,80	
1.4.1 - IRRF	60.000,00	60.000,00	10.678,52	17,80	
1.4.2 - Multas, Juros de Mora e Outros Encargos do IRRF	0,00	0,00	0,00	0,00	
1.4.3 - Dívida Ativa do IRRF	0,00	0,00	0,00	0,00	
1.4.4 - Multas, Juros de Mora, Atualização Monetária e Outros Encargos da Dívida Ativa do IRRF	0,00	0,00	0,00	0,00	
1.4.5 - (-) Deduções da Receita do IRRF	0,00	0,00	0,00	0,00	
1.5 - Receitas Resultante do Imposto Territorial Rural - ITR (CF, art. 153, §4º, inciso III)	0,00	0,00	0,00	0,00	
1.5.1 - ITR	0,00	0,00	0,00	0,00	
1.5.2 - Multas, Juros de Mora e Outros Encargos do ITR	0,00	0,00	0,00	0,00	
1.5.3 - Dívida Ativa do ITR	0,00	0,00	0,00	0,00	
1.5.4 - Multas, Juros de Mora, Atualização Monetária e Outros Encargos da Dívida Ativa do ITR	0,00	0,00	0,00	0,00	
1.5.5 - (-) Deduções da Receita do ITR	0,00	0,00	0,00	0,00	
2. RECEITAS DE TRANSFERÊNCIAS CONSTITUCIONAIS E LEGAIS	6.142.263,00	6.142.263,00	2.250.682,77	36,64	
2.1 - Cota-Parte FPM	5.500.000,00	5.500.000,00	2.072.860,56	37,69	
2.1.1 - Parcela referente à CF, art. 159, I alínea b	5.500.000,00	5.500.000,00	2.072.860,56	37,69	
2.1.2 - Parcela referente à CF, art. 159, I alínea d	0,00	0,00	0,00	0,00	
2.2 - Cota-Parte ICMS	450.000,00	450.000,00	177.063,36	39,35	
2.3 - ICMS-Desoneração - L.C. nº87/1996	75.000,00	75.000,00	342,25	0,46	
2.4 - Cota-Parte IPF-Exportação	30.000,00	30.000,00	53,45	0,18	
2.5 - Cota-Parte ITR	81.263,00	81.263,00	363,15	0,45	
2.6 - Cota-Parte IPVA	6.000,00	6.000,00	0,00	0,00	
2.7 - Cota-Parte IOF-Ouro	0,00	0,00	0,00	0,00	
3. TOTAL DA RECEITA DE IMPOSTOS (1+2)	6.320.763,00	6.320.763,00	2.265.934,99	35,85	

FONTE: SCPI - Contabilidade [8.21.14.1508], PREFEITURA MUNICIPAL DE SEBASTIAO BARROS, Data/hora da emissão: 29/jun/2015 10h e 14m

Portaria Nº 553 de 2014

SEBASTIAO BARROS - PI

LRFP: Publicações obrigatórias

PREFEITURA MUNICIPAL DE SEBASTIAO BARROS

AV. PRIMEIRO DE JANEIRO, S/N - CNPJ: 01.612.805/0001-59

ANEXO XVIII

RELATÓRIO RESUMIDO DA EXECUÇÃO ORÇAMENTÁRIA

DEMONSTRATIVO DAS RECEITAS E DESPESAS COM MANUTENÇÃO E DESENVOLVIMENTO DO ENSINO - MDE - MUNICÍPIOS

ORÇAMENTO FISCAL E DA SEGURIDADE SOCIAL
PERÍODO: Janeiro a Abril 2015/BIMESTRE Março - Abril

Página 2 de 5

RECEITAS ADICIONAIS PARA FINANCIAMENTO DO ENSINO		PREVISÃO INICIAL	PREVISÃO ATUALIZADA (a)	RECEITAS REALIZADAS				
				Até o Bimestre (b)	(c) = (b/a)x100 (%)			
4. RECEITA DA APLICAÇÃO FINANCEIRA DE OUTROS RECURSOS DE IMPOSTOS VINCULADOS AO ENSINO								
5. RECEITA DE TRANSFERÊNCIA DO FNDE								
5.1 - Transferências do Salário-Educação								
5.2 - Transferências Diretas - PDDE								
5.3 - Transferências Diretas - PNAE								
5.4 - Transferências Diretas - PNAIE								
5.5 - Outras Transferências do FNDE								
5.6 - Aplicação Financeira dos Recursos do FNDE								
6. RECEITA DE TRANSFERÊNCIAS DE CONVÊNIO								
6.1 - Transferências de Convênios								
6.2 - Aplicação Financeira dos Recursos de Convênios								
7. RECEITA DE OPERAÇÕES DE CRÉDITO								
8. OUTRAS RECEITAS PARA FINANCIAMENTO DO ENSINO								
9. TOTAL DAS OUTRAS RECEITAS ADICIONAIS DO ENSINO (4+5+6+7+8)								
FUNDEB								
RECEITAS DO FUNDEB		PREVISÃO INICIAL	PREVISÃO ATUALIZADA (a)	RECEITAS REALIZADAS				
				Até o Bimestre (b)	(c) = (b/a)x100 (%)			
10. RECEITAS DESTINADAS AO FUNDEB								
10.1 - Cota-Parte FPM Destinada ao FUNDEB - (20% de 2.1.1)								
10.2 - Cota-Parte ICMS Destinada ao FUNDEB - (20% de 2.2)								
10.3 - ICMS - Desoneração Destinada ao FUNDEB - (20% de 2.3)								
10.4 - Cota-Parte IPI-Exportação Destinada ao FUNDEB - (20% de 2.4)								
10.5 - Cota-Parte ITR Destinada ao FUNDEB - (20% de (1.5 + 2.5))								
10.6 - Cota-Parte IPVA Destinada ao FUNDEB - (20% de 2.6)								
11. RECEITAS RECEBIDAS DO FUNDEB								
11.1 - Transferências de Recursos do FUNDEB								
11.2 - Complementação da União ao FUNDEB								
11.3 - Receita de Aplicação Financeira dos Recursos do FUNDEB								
12. ACRÉSCIMO RESULTANTE DAS TRANSFERÊNCIAS DO FUNDEB (11.1 - 10)								
		1.228.452,60	1.228.452,60	450.125,68	36,64			
		1.100.000,00	1.100.000,00	414.572,01	37,69			
		90.000,00	90.000,00	35.412,61	39,35			
		15.000,00	15.000,00	68,45	0,46			
		6.000,00	6.000,00	0,00	0,00			
		16.252,60	16.252,60	72,61	0,45			
		1.200,00	1.200,00	0,00	0,00			
		2.810.000,00	2.810.000,00	1.421.971,41	50,60			
		2.600.000,00	2.600.000,00	959.936,33	36,92			
		200.000,00	200.000,00	459.409,43	229,70			
		10.000,00	10.000,00	2.625,65	26,26			
		1.371.547,40	1.371.547,40	509.810,65	37,17			
DESPESAS DO FUNDEB		DOTAÇÃO INICIAL	DOTAÇÃO ATUALIZADA (d)	DESPESAS EMPENHADAS		DESPESAS LIQUIDADAS		INSCRITAS EM RESTOS A PAGAR NÃO PROCESSADOS (i)
				Até o Bimestre (e)	% (f) = (e/d)x100	Até o Bimestre (g)	% (h) = (g/d)x100	
13. PAGAMENTO DOS PROFISSIONAIS DO MAGISTÉRIO								
13.1 - Com Educação Infantil								
13.2 - Com Ensino Fundamental								
14. OUTRAS DESPESAS								
14.1 - Com Educação Infantil								
14.2 - Com Ensino Fundamental								
15. TOTAL DAS DESPESAS DO FUNDEB (13+14)								
		1.690.898,00	1.690.898,00	838.119,87	49,57	838.119,87	49,57	0,00
		61.655,00	61.655,00	0,00	0,00	0,00	0,00	0,00
		1.629.243,00	1.629.243,00	838.119,87	51,44	838.119,87	51,44	0,00
		1.119.102,00	1.102.402,00	369.839,20	33,55	369.839,20	33,55	0,00
		271.666,00	132.603,32	18.974,53	14,31	18.974,53	14,31	0,00
		847.436,00	969.798,68	350.864,67	36,18	350.864,67	36,18	0,00
		2.810.000,00	2.793.300,00	1.207.959,07	43,24	1.207.959,07	43,24	0,00

FONTE: SCPI - Contabilidade [8.21.14.1508], PREFEITURA MUNICIPAL DE SEBASTIAO BARROS, Data/hora da emissão: 29/jun/2015 10h e 14m"

Portaria Nº 553 de 2014

PREFEITURA MUNICIPAL DE SEBASTIAO BARROS

AV. PRIMEIRO DE JANEIRO, S/N - CNPJ: 01.612.805/0001-59

ANEXO XVIII

RELATÓRIO RESUMIDO DA EXECUÇÃO ORÇAMENTÁRIA

DEMONSTRATIVO DAS RECEITAS E DESPESAS COM MANUTENÇÃO E DESENVOLVIMENTO DO ENSINO - MDE - MUNICÍPIOS

ORÇAMENTO FISCAL E DA SEGURIDADE SOCIAL
PERÍODO: Janeiro a Abril 2015/BIMESTRE Março - Abril

Página 3 de 5

DEDUÇÕES PARA FINS DE LIMITE DO FUNDEB				Valor				
16. RESTOS A PAGAR INSCRITOS NO EXERCÍCIO SEM DISPONIBILIDADE FINANCEIRA DE RECURSOS DO FUNDEB								
16.1 - FUNDEB 60%								
16.2 - FUNDEB 40%								
17. DESPESAS CUSTEADAS COM SUPERÁVIT FINANCEIRO, DO EXERCÍCIO ANTERIOR DO FUNDEB								
17.1 - FUNDEB 60%								
17.2 - FUNDEB 40%								
18. TOTAL DAS DEDUÇÕES CONSIDERADAS PARA FINS DE LIMITE DO FUNDEB (16+17)								
				Valor				
19. TOTAL DAS DESPESAS DO FUNDEB PARA FINS DE LIMITE (15-18)								
19.1 - Mínimo de 60% do FUNDEB na Remuneração do Magistério ¹ ((13-(16.1-17.1))/(11)x100%)								
19.2 - Máximo de 40% em Despesa com MDE, que não Remuneração do Magistério ((14-(16.2-17.2))/(11)x100%)								
19.3 - Máxima de 5% não Aplicado no Exercício (100-(19.1+19.2))%								
				Valor				
20. RECURSOS RECEBIDOS DO FUNDEB EM 2014 QUE NÃO FORAM UTILIZADOS								
21. DESPESAS CUSTEADAS COM O SALDO DO FHEM 20 ATÉ O 1º TRIMESTRE DE 2015								
MANUTENÇÃO E DESENVOLVIMENTO DO ENSINO - DESPESAS CUSTEADAS COM A RECEITA RESULTANTE DE IMPOSTOS E RECURSOS DO FUNDEB								
RECEITAS COM AÇÕES TÍPICAS DE MDE		PREVISÃO INICIAL	PREVISÃO ATUALIZADA (a)	RECEITAS REALIZADAS				
				Até o Bimestre (b)	(c) = (b/a)x100 (%)			
22. IMPOSTOS E TRANSFERÊNCIAS DESTINADAS À MDE (25% de 3)		1.580.190,75	1.580.190,75	566.483,75	35,85			
DESPESAS COM AÇÕES TÍPICAS DE MDE		DOTAÇÃO INICIAL	DOTAÇÃO ATUALIZADA (d)	DESPESAS EMPENHADAS		DESPESAS LIQUIDADAS		INSCRITAS EM RESTOS A PAGAR NÃO PROCESSADOS (i)
				Até o Bimestre (e)	% (f) = (e/d)x100	Até o Bimestre (g)	% (h) = (g/d)x100	
23. EDUCAÇÃO INFANTIL								
23.1 Creche								
23.1.1 - Despesas Custeadas com Recursos do FUNDEB								
23.1.2 - Despesas Custeadas com Outros Recursos de Impostos								
23.2 Pré-escola								
23.1.1 - Despesas Custeadas com Recursos do FUNDEB								
23.1.2 - Despesas Custeadas com Outros Recursos de Impostos								
24. ENSINO FUNDAMENTAL								
24.1 - Despesas Custeadas com Recursos do FUNDEB								
24.2 - Despesas Custeadas com Outros Recursos de Impostos								
25. ENSINO MÉDIO								
26. ENSINO SUPERIOR								
27. ENSINO PROFISSIONAL NÃO INTEGRADO AO ENSINO REGULAR								
28. OUTRAS								
29. TOTAL DAS DESPESAS COM AÇÕES TÍPICAS DE MANUTENÇÃO E DESENVOLVIMENTO (23+24+25+26+27+28)								
		4.095.384,00	4.217.746,68	1.508.900,93	35,78	1.508.900,93	35,78	0,00

FONTE: SCPI - Contabilidade [8.21.14.1508], PREFEITURA MUNICIPAL DE SEBASTIAO BARROS, Data/hora da emissão: 29/jun/2015 10h e 14m"

Portaria Nº 553 de 2014

SEBASTIAO BARROS - PI

LRF: Publicações Obrigatórias

PREFEITURA MUNICIPAL DE SEBASTIAO BARROS

AV. PRIMEIRO DE JANEIRO, S/N - CNPJ: 01.612.805/0001-59

ANEXO XVIII

RELATÓRIO RESUMIDO DA EXECUÇÃO ORÇAMENTÁRIA

DEMONSTRATIVO DAS RECEITAS E DESPESAS COM MANUTENÇÃO E DESENVOLVIMENTO DO ENSINO - MDE - MUNICÍPIOS

ORÇAMENTO FISCAL E DA SEGURIDADE SOCIAL

PERÍODO: Janeiro a Abril 2015/BIMESTRE Março - Abril

Página 4 de 5

DEDUÇÕES CONSIDERADAS PARA FINS DE LIMITE CONSTITUCIONAL		Valor	
30. RESULTADOS LÍQUIDOS DAS TRANSFERÊNCIAS DO FUNDEB - (12)			509.810,65
31. DESPESAS CUSTEADAS COM A COMPLEMENTAÇÃO DO FUNDEB NO EXERCÍCIO			459.409,43
32. RECEITA DE APLICAÇÃO FINANCEIRA DOS RECURSOS DO FUNDEB ATÉ O BIMESTRE = (50 h)			2.625,65
33. DESPESAS CUSTEADAS COM O SUPERÁVIT FINANCEIRO, DO EXERCÍCIO ANTERIOR DO FUNDEB			0,00
34. DESPESAS CUSTEADAS COM O SUPERÁVIT FINANCEIRO, DE OUTROS RECURSOS DE IMPOSTOS			0,00
35. RESTOS A PAGAR INSCRITOS NO EXERCÍCIO SEM DISPONIBILIDADE FINANCEIRA DE RECURSOS DE IMPOSTOS VINCULADOS AO ENSINO*			0,00
36. CANCELAMENTO, NO EXERCÍCIO, DE RESTOS A PAGAR INSCRITOS COM DISPONIBILIDADE FINANCEIRA DE RECURSOS DE IMPOSTOS VINCULADOS AO ENSINO = (46g)			0,00
37. TOTAL DAS DEDUÇÕES CONSIDERADAS PARA FINS DE LIMITE CONSTITUCIONAL (30+31+32+33+34+35+36)			971.845,73
38. TOTAL DAS DESPESAS PARA FINS DE LIMITE (23+24-37)			537.055,20
39. MÍNIMO DE 25% DAS RECEITAS RESULTANTES DE IMPOSTOS NA MDE* ((38)/(3))x100)%			23,70

OUTRAS INFORMAÇÕES PARA CONTROLE							
OUTRAS DESPESAS CUSTEADAS COM RECEITAS ADICIONAIS PARA FINANCIAMENTO DO ENSINO	DOTAÇÃO INICIAL	DOTAÇÃO ATUALIZADA (d)	DESPESAS EMPENHADAS		DESPESAS LIQUIDADAS		INSCRITAS EM RESTOS A PAGAR NÃO PROCESSADOS (i)
			Até o Bimestre (e)	% ((f)=(e/d)x100)	Até o Bimestre (g)	% ((h)=(g/d)x100)	
40. DESPESAS CUSTEADAS COM A APLICAÇÃO FINANCEIRA DE OUTROS RECURSOS DE IMPOSTOS V	0,00	0,00	0,00	0,00	0,00	0,00	0,00
41. DESPESAS CUSTEADAS COM A CONTRIBUIÇÃO SOCIAL DO SALÁRIO-EDUCAÇÃO	0,00	0,00	286.271,87	0,00	286.271,87	0,00	0,00
42. DESPESAS CUSTEADAS COM OPERAÇÕES DE CRÉDITO,¹	0,00	0,00	0,00	0,00	0,00	0,00	0,00
43. DESPESAS CUSTEADAS COM OUTRAS RECEITAS PARA FINANCIAMENTO DO ENSINO	0,00	0,00	17.561,04	0,00	17.561,04	0,00	0,00
44. TOTAL DAS OUTRAS DESPESAS CUSTEADAS COM RECEITAS ADICIONAIS PARA FINANCIAMENTO	0,00	0,00	303.832,91	0,00	303.832,91	0,00	0,00
45. TOTAL GERAL DAS DESPESAS COM MDE (29+44)	4.095.384,00	4.217.746,68	1.812.733,84	42,98	1.812.733,84	42,98	0,00

RESTOS A PAGAR INSCRITOS COM DISPONIBILIDADE FINANCEIRA DE RECURSOS DE IMPOSTOS VINCULADOS AO ENSINO	SALDO ATÉ O BIMESTRE	CANCELADO EM <ANO> (g)
46. RESTOS A PAGAR DE DESPESAS COM MDE		270.148,83
46.1 - Executadas com Recursos de Impostos Vinculados ao Ensino		258.214,11
46.2 - Executadas com Recursos do FUNDEB		11.934,72

FONTE: SCPI - Contabilidade [8.21.14.1508], PREFEITURA MUNICIPAL DE SEBASTIAO BARROS, Data/hora da emissão: 29/jun/2015 10h e 14m"

Portaria Nº 553 de 2014

PREFEITURA MUNICIPAL DE SEBASTIAO BARROS

AV. PRIMEIRO DE JANEIRO, S/N - CNPJ: 01.612.805/0001-59

ANEXO XVIII

RELATÓRIO RESUMIDO DA EXECUÇÃO ORÇAMENTÁRIA

DEMONSTRATIVO DAS RECEITAS E DESPESAS COM MANUTENÇÃO E DESENVOLVIMENTO DO ENSINO - MDE - MUNICÍPIOS

ORÇAMENTO FISCAL E DA SEGURIDADE SOCIAL

PERÍODO: Janeiro a Abril 2015/BIMESTRE Março - Abril

Página 5 de 5

FLUXO FINANCEIRO DOS RECURSOS DO FUNDEB		VALOR	
47. SALDO FINANCEIRO DO FUNDEB EM 31 DE DEZEMBRO DE 2014			8.003,69
48. (+) INGRESSO DE RECURSOS DO FUNDEB ATÉ O BIMESTRE			1.419.345,76
49. (-) PAGAMENTOS EFETUADOS ATÉ O BIMESTRE			1.120.708,64
49.1 - Orçamento do Exercício			889.414,14
49.2 - Restos a Pagar			231.294,50
50. (+) RECEITAS DE APLICAÇÃO FINANCEIRA DOS RECURSOS DO FUNDEB ATÉ O BIMESTRE			2.625,65
51. (=) SALDO FINANCEIRO DO FUNDEB NO EXERCÍCIO ATUAL			309.266,46

NIVALDO ROBERTO NOGUEIRA RODRIGUES
PREFEITO MUNICIPAL

ROBERIO DA CUNHA AZEVEDO
SECRETARIO DE FINANÇAS

CONPLAN
RESPONSÁVEL CONTABIL

- 1) Limites mínimos anuais a serem cumpridos no encerramento do exercício.
- 2) Art. 21, § 2º, Lei 11.494/2007: "Até 5% dos recursos recebidos à conta dos Fundos, inclusive relativos à complementação da União recebidos nos termos do §1º do art. 6º desta Lei, poderão ser utilizados no 1º trimestre do exercício imediatamente subsequente, mediante abertura de crédito adicional."
- 3) Caput do artigo 212 da CF/1988
- 4) Os valores referentes à parcela dos Restos a Pagar inscritos sem disponibilidade financeira vinculada à educação deverão ser informados somente no RREO do último bimestre do exercício.
- 5) Limites mínimos anuais a serem cumpridos no encerramento do exercício, no âmbito de situação prioritária, conforme LDB, art. 11, V.
- 6) Nos cinco primeiros bimestres do exercício o acompanhamento poderá ser feito com base na despesa empenhada ou na despesa.
- 7) Essa coluna poderá ser apresentada somente no último bimestre

FONTE: SCPI - Contabilidade [8.21.14.1508], PREFEITURA MUNICIPAL DE SEBASTIAO BARROS, Data/hora da emissão: 29/jun/2015 10h e 14m"

Portaria Nº 553 de 2014

SEBASTIAO BARROS - PI

Publicações
Obrigatórias

PREFEITURA MUNICIPAL DE SEBASTIAO BARROS

AV. PRIMEIRO DE JANEIRO, S/N - CNPJ: 01.612.805/0001-59

ANEXO XVII

RELATÓRIO RESUMIDO DA EXECUÇÃO ORÇAMENTÁRIA
DEMONSTRATIVO DAS PARCERIAS PUBLICO-PRIVADAS
ORÇAMENTO FISCAL E DA SEGURIDADE SOCIAL

Referência: Março - Abril/

Página 1 de 1

RRRO - Anexo 13 (Lei nº 11.079, de 30.12.2004, arts. 22, 25 e 28)

R\$ 1

ESPECIFICAÇÃO	SALDO TOTAL EM 31 DE DEZEMBRO DO EXERCÍCIO ANTERIOR (a)	REGISTROS EFETUADOS EM 2015		SALDO TOTAL (b)
		NO BIMESTRE (d)	ATÉ O BIMESTRE (e)	
TOTAL DE ATIVOS	0,00	0,00	0,00	0,00
Direitos Futuros	0,00	0,00	0,00	0,00
Ativos Contabilizados na SPE	0,00	0,00	0,00	0,00
Contrapartida para Provisões de PPP	0,00	0,00	0,00	0,00
TOTAL DE PASSIVO (I)	0,00	0,00	0,00	0,00
Obrigações Não Relacionadas a Serviços	0,00	0,00	0,00	0,00
Contrapartida para Ativos da SPE	0,00	0,00	0,00	0,00
Provisões de PPP	0,00	0,00	0,00	0,00
GARANTIAS DE PPP (II)	0,00	0,00	0,00	0,00
SALDO LÍQUIDO DE PASSIVOS DE PPP (III)=(I-II)	0,00	0,00	0,00	0,00
PASSIVOS CONTINGENTES	0,00	0,00	0,00	0,00
Contraprestação Futuras	0,00	0,00	0,00	0,00
Riscos Não Provisonados	0,00	0,00	0,00	0,00
Outros Passivos Contingentes	0,00	0,00	0,00	0,00
ATIVOS CONTINGENTES	0,00	0,00	0,00	0,00
Serviços Futuros	0,00	0,00	0,00	0,00
Outros Ativos Contingentes	0,00	0,00	0,00	0,00
Investimentos	0,00	0,00	0,00	0,00
Inversões Financeiras	0,00	0,00	0,00	0,00
Amortização da Dívida	0,00	0,00	0,00	0,00
TOTAL (IV)	0,00	0,00	0,00	0,00

ESPECIFICAÇÃO	2014	2015	2016	2017	2018	2019	2020	2021	2022	2023	2024
Do Ente Federado	0,00	0,00	0,00	0,00	0,00	0,00	0,00	0,00	0,00	0,00	0,00
Das Estatais Não-Dependentes	0,00	0,00	0,00	0,00	0,00	0,00	0,00	0,00	0,00	0,00	0,00
TOTAL DAS DESPESAS	0,00	0,00	0,00	0,00	0,00	0,00	0,00	0,00	0,00	0,00	0,00
RECEITA CORRENTE LÍQUIDA (RCL)	0,00	0,00	0,00	0,00	0,00	0,00	0,00	0,00	0,00	0,00	0,00
TOTAL DAS DESPESAS / RCL (%)	0,00	0,00	0,00	0,00	0,00	0,00	0,00	0,00	0,00	0,00	0,00

FONTE: SCP1 - Contabilidade [8.21.14.1508], PREFEITURA MUNICIPAL DE SEBASTIAO BARROS, Data/hora da emissão: 29/jun/2015 10h e 19m

Portaria Nº 553 de 2014

PREFEITURA MUNICIPAL DE SEBASTIAO BARROS

AV. PRIMEIRO DE JANEIRO, S/N - CNPJ: 01.612.805/0001-59

ANEXO XXXII

RELATÓRIO RESUMIDO DA EXECUÇÃO ORÇAMENTÁRIA
DEMONSTRATIVO DAS RECEITAS DE OPERAÇÃO DE CRÉDITO E DESPESAS DE CAPITAL
ORÇAMENTO FISCAL E DA SEGURIDADE SOCIAL

Referência: Março - Abril/2015

Página 1 de 1

RRRO - ANEXO 9 (LRF, art.53, § 1º, inciso I)

R\$ 1

RECEITAS	PREVISÃO ATUALIZADA (a)	RECEITAS REALIZADAS Até o Bimestre (b)			SALDO NÃO REALIZADO (c) = (a-b)
RECEITAS DE OPERAÇÃO DE CRÉDITO (I)	0,00				0,00
DESPESAS	DOTAÇÃO ATUALIZADA (d)	DESPESAS EMPENHADAS (e)	DESPESAS LIQUIDADAS	INSCRITAS EM RESTOS A PAGAR NÃO PROCESSADOS	SALDO NÃO EXECUTADO (f) = (d-e)
DESPESAS DE CAPITAL	2.070.600,25	266.825,30	266.825,30	0,00	1.803.774,95
(-) Incentivos Fiscais a Contribuinte	0,00	0,00	0,00	0,00	0,00
(-) Incentivos Fiscais a Contribuinte por Instituições Financeiras	0,00	0,00	0,00	0,00	0,00
DESPESAS DE CAPITAL LÍQUIDA (II)	2.070.600,25	266.825,30	266.825,30	0,00	1.803.774,95
RESULTADO PARA APURAÇÃO DA REGRA DE OURO (III) = (I - II)	-2.070.600,25 <(a-d)>	-266.825,30 <(b-e)>	-	-	-1.803.774,95 <(c-f)>

 NIVALDO ROBERTO NOGUEIRA RODRIGUES
 PREFEITO MUNICIPAL

 ROBERIO DA CUNHA AZEVEDO
 SECRETARIO DE FINANÇAS

 CONPLAN
 RESPONSÁVEL CONTABIL

Notas:

1 - Operações de Crédito descritas na CF, art. 167, inciso III-

2 - Durante o exercício, somente as despesas liquidadas são consideradas executadas. No encerramento do exercício, as despesas não liquidadas inscritas em restos a pagar não processados são também consideradas executadas. Dessa forma, para maior transparência, as despesas executadas estão segregadas em:

a) Despesas liquidadas, consideradas aquelas em que houve a entrega do material ou serviço, nos termos do art. 63 da Lei 4.320/64;

b) Despesas empenhadas, mas não liquidadas, inscritas em Restos a Pagar não processados, consideradas liquidadas no encerramento do exercício, por força do art.35, inciso II da Lei 4.320/64.

FONTE: SCP1 - Contabilidade [8.21.14.1508], PREFEITURA MUNICIPAL DE SEBASTIAO BARROS, Data/hora da emissão: 29/jun/2015 10h e 16m

PREFEITURA MUNICIPAL DE SEBASTIAO BARROS

AV. PRIMEIRO DE JANEIRO, S/N - CNPJ: 01.612.805/0001-59

ANEXO XXVII

**RELATÓRIO RESUMIDO DA EXECUÇÃO ORÇAMENTÁRIA
DEMONSTRATIVO DA RECEITA CORRENTE LÍQUIDA
ORÇAMENTO FISCAL E DA SEGURIDADE SOCIAL**

Referência: Março - Abril/2015

Página 1 de 1

RREO - ANEXO 3 (LRF, Art. 53, inciso I)

R\$ 1

ESPECIFICAÇÃO	EVOLUÇÃO DA RECEITA REALIZADA NOS ÚLTIMOS 12 MESES												TOTAL (ÚLTIMOS 12 MESES)	PREVISÃO ATUALIZADA
	MAI/2014	JUN/2014	JUL/2014	AGO/2014	SET/2014	OUT/2014	NOV/2014	DEZ/2014	JAN/2015	FEV/2015	MAR/2015	ABR/2015		
RECEITAS CORRENTES (I)	1.266.452,35	761.001,14	790.876,15	822.557,72	769.113,47	782.193,43	919.736,35	1.241.106,53	1.105.523,72	1.074.467,10	803.388,72	1.140.513,52	11.476.930,20	11.256.289,60
RECEITA TRIBUTÁRIA	2.845,53	903,57	16.558,15	6.165,99	4.155,69	4.069,20	3.018,74	3.587,82	3.787,38	3.752,48	4.306,65	3.405,71	56.556,91	189.500,00
IPU	0,00	0,00	0,00	0,00	0,00	0,00	0,00	0,00	0,00	0,00	0,00	0,00	0,00	10.500,00
ISS	498,50	416,84	14.033,18	3.711,92	1.586,99	1.512,72	550,82	1.201,03	1.235,43	1.002,87	1.494,09	841,31	28.085,70	100.000,00
ITBI	0,00	0,00	0,00	0,00	0,00	0,00	0,00	0,00	0,00	0,00	0,00	0,00	0,00	8.000,00
IRRF	2.347,03	486,73	2.524,97	2.454,07	2.568,70	2.556,48	2.467,92	2.386,79	2.551,95	2.749,61	2.812,56	2.564,40	28.471,21	60.000,00
Outras receitas Tributárias	0,00	0,00	0,00	0,00	0,00	0,00	0,00	0,00	0,00	0,00	0,00	0,00	0,00	11.000,00
RECEITA DE CONTRIBUIÇÕES	0,00	0,00	0,00	0,00	0,00	0,00	0,00	0,00	0,00	0,00	0,00	0,00	0,00	42.762,60
RECEITA PATRIMONIAL	1.423,41	706,36	766,98	377,81	6.100,27	1.978,37	1.902,35	1.716,51	1.304,28	1.538,76	616,51	2.067,36	20.498,97	124.689,60
RECEITA AGROPECUÁRIA	0,00	0,00	0,00	0,00	0,00	0,00	0,00	0,00	0,00	0,00	0,00	0,00	0,00	0,00
RECEITA INDUSTRIAL	0,00	0,00	0,00	0,00	0,00	0,00	0,00	0,00	0,00	0,00	0,00	0,00	0,00	0,00
RECEITA DE SERVIÇO	0,00	0,00	0,00	0,00	0,00	0,00	0,00	0,00	0,00	0,00	0,00	0,00	0,00	8.000,00
TRANSFERÊNCIAS CORRENTES	1.262.183,41	759.391,21	773.551,02	816.013,92	758.857,51	776.145,86	914.815,26	1.193.039,60	1.100.432,06	1.069.175,86	798.465,56	1.135.040,45	11.357.111,72	10.800.100,00
Cota Parte do FPM	551.076,26	413.271,61	354.948,03	431.201,47	377.984,16	357.233,94	472.844,80	760.526,42	581.161,43	593.253,22	432.097,84	466.348,07	5.791.947,25	5.500.000,00
Cota Parte do ICMS	43.127,13	40.587,27	42.450,64	41.195,20	48.072,96	44.898,18	47.714,63	51.187,15	46.694,09	45.900,92	41.032,77	43.435,58	536.296,52	450.000,00
Cota Parte do IPVA	0,00	0,00	0,00	0,00	0,00	0,00	509,10	626,95	0,00	0,00	0,00	0,00	1.136,05	6.000,00
Cota Parte do ITR	28,09	11,76	12,74	33,34	414,01	1.496,27	162,33	0,00	6,23	184,94	171,98	0,00	2.521,69	81.263,00
Transf. da LC 87/1996	85,56	85,56	85,56	85,56	85,56	85,56	85,56	171,12	0,00	0,00	0,00	342,25	1.026,73	75.000,00
Transf. da LC 61/1989	11,81	11,25	11,56	11,91	11,21	12,00	13,79	13,59	19,16	11,40	11,18	11,71	150,37	30.000,00
Transferências do FUNDEB	467.233,31	232.083,72	220.548,52	226.923,52	229.626,93	230.078,07	264.456,70	280.270,56	286.739,04	369.442,11	235.300,48	527.864,13	3.570.567,09	2.800.000,00
Outras Transferências Correntes	200.621,25	73.340,04	155.493,97	116.562,92	102.662,68	142.427,40	129.028,35	100.243,81	185.818,34	60.561,98	89.838,35	96.866,73	1.453.465,82	1.857.837,00
Outras Receitas Correntes	0,00	0,00	0,00	0,00	0,00	0,00	0,00	0,00	0,00	0,00	0,00	0,00	0,00	3.000,00
DEDUÇÕES (II)	118.863,37	90.791,21	79.499,34	94.503,06	85.311,29	80.725,65	104.161,39	114.148,69	125.571,07	127.832,03	94.663,05	102.059,53	1.218.129,68	1.359.452,60
Contrib. do Servidor para o Plano de Previdência	0,00	0,00	0,00	0,00	0,00	0,00	0,00	0,00	0,00	0,00	0,00	0,00	0,00	131.000,00
Compens. Financ. entre Regimes Previd.	0,00	0,00	0,00	0,00	0,00	0,00	0,00	0,00	0,00	0,00	0,00	0,00	0,00	0,00
Dedução da Receita para Formação do FUNDEB	118.863,37	90.791,21	79.499,34	94.503,06	85.311,29	80.725,65	104.161,39	114.148,69	125.571,07	127.832,03	94.663,05	102.059,53	1.218.129,68	1.228.452,60
RECEITA CORRENTE LÍQUIDA (I)-(II)	1.147.588,98	670.209,93	711.376,81	728.054,66	683.802,18	701.467,78	815.574,96	1.126.957,84	979.952,65	946.635,07	708.725,67	1.038.453,99	10.258.800,52	9.896.837,00

ROBERTO NOGUEIRA RODRIGUES
PREFEITO MUNICIPAL

ROBERIO DA CUNHA AZEVEDO
SECRETÁRIO DE FINANÇAS

CONPLAN
RESPONSÁVEL CONTÁBIL

FONTE: SCP1 - Contabilidade [8.21.14.1508], PREFEITURA MUNICIPAL DE SEBASTIAO BARROS, Data/hora da emissão: 29/jun/2015 09h e 54m

PREFEITURA MUNICIPAL DE SEBASTIAO BARROS

AV. PRIMEIRO DE JANEIRO, S/N - CNPJ: 01.612.805/0001-59

ANEXO XXVIII

**RELATÓRIO RESUMIDO DA EXECUÇÃO ORÇAMENTÁRIA
DEMONSTRATIVO DAS RECEITAS E DESP. PREVIDENCIÁRIAS DO REGIME PRÓPRIO DOS SERV. PÚBLICOS
ORÇAMENTO FISCAL E DA SEGURIDADE SOCIAL**

Referência: Março - Abril/2015

Página 1 de 3

RREO - ANEXO 4 (LRF, art. 53, inciso II)

R\$ 1

RECEITAS PREVIDENCIÁRIAS	PREVISÃO INICIAL	PREVISÃO ATUALIZADA	RECEITAS REALIZADAS	
			Jan a Abr 2015	Jan a Abr 2014
RECEITAS PREVIDENCIÁRIAS - RPPS (EXCETO INTRA-ORÇAMENTÁRIAS) (I)	0,00	0,00	0,00	0,00
RECEITAS CORRENTES	0,00	0,00	0,00	0,00
Receita de Contribuição dos Segurados	0,00	0,00	0,00	0,00
Pessoal Civil	0,00	0,00	0,00	0,00
Ativo	0,00	0,00	0,00	0,00
Inativo	0,00	0,00	0,00	0,00
Pensionista	0,00	0,00	0,00	0,00
Pessoal Militar	0,00	0,00	0,00	0,00
Ativo	0,00	0,00	0,00	0,00
Inativo	0,00	0,00	0,00	0,00
Pensionista	0,00	0,00	0,00	0,00
Outras Receitas de Contribuições	0,00	0,00	0,00	0,00
Receita Patrimonial	0,00	0,00	0,00	0,00
Receitas Imobiliárias	0,00	0,00	0,00	0,00
Receitas de Valores Mobiliários	0,00	0,00	0,00	0,00
Outras Receitas Patrimoniais	0,00	0,00	0,00	0,00
Receita de Serviços	0,00	0,00	0,00	0,00
Outras Receitas Correntes	0,00	0,00	0,00	0,00
Compensação Previdenciária do RGPS para o RPPS	0,00	0,00	0,00	0,00
Demais Receitas Correntes	0,00	0,00	0,00	0,00
RECEITAS DE CAPITAL	0,00	0,00	0,00	0,00
Alienação de Bens, Direitos e Ativos	0,00	0,00	0,00	0,00
Amortização de Empréstimo	0,00	0,00	0,00	0,00
Outras Receitas de Capital	0,00	0,00	0,00	0,00
RECEITAS PREVIDENCIÁRIAS - RPPS (INTRA-ORÇAMENTÁRIAS) (II)	47.000,00	47.000,00	0,00	0,00
TOTAL DAS RECEITAS PREVIDENCIÁRIAS - RPPS (III) = (I+II)	47.000,00	47.000,00	0,00	0,00

FONTE: SCP1 - Contabilidade [8.21.14.1508], PREFEITURA MUNICIPAL DE SEBASTIAO BARROS, Data/hora da emissão: 29/jun/2015 09h e 55m

SEBASTIAO BARROS - PI

LRF: Publicações obrigatórias

PREFEITURA MUNICIPAL DE SEBASTIAO BARROS

AV. PRIMEIRO DE JANEIRO, S/N - CNPJ: 01.612.805/0001-59

ANEXO XXVIII

**RELATÓRIO RESUMIDO DA EXECUÇÃO ORÇAMENTÁRIA
DEMONSTRATIVO DAS RECEITAS E DESP. PREVIDENCIÁRIAS DO REGIME PRÓPRIO DOS SERV. PÚBLICOS
ORÇAMENTO FISCAL E DA SEGURIDADE SOCIAL**

Referência: Março - Abril/2015

Página 2 de 3

RREO - ANEXO 4 (LRF, art. 53, inciso II)

RS 1

DESPESAS PREVIDENCIÁRIAS	DOTAÇÃO INICIAL	DOTAÇÃO ATUALIZADA	DESPESAS EMPENHADAS		DESPESAS LIQUIDADAS		INSCRITAS EM RESTOS A PAGAR NÃO PROCESSADOS	
			Jan a Abr/2015	Jan a Abr/2014	Jan a Abr/2015	Jan a Abr/2014	Em 2015	Em 2014
DESPESAS PREVIDENCIÁRIAS - RPPS (EXCETO INTRA-ORÇAMENTÁRIAS) (IV)	184.000,00	184.000,00	0,00	0,00	0,00	0,00	0,00	0,00
ADMINISTRAÇÃO	165.000,00	165.000,00	0,00	0,00	0,00	0,00	0,00	0,00
Despesas Correntes	155.000,00	155.000,00	0,00	0,00	0,00	0,00	0,00	0,00
Despesas de Capital	10.000,00	10.000,00	0,00	0,00	0,00	0,00	0,00	0,00
PREVIDÊNCIA	19.000,00	19.000,00	0,00	0,00	0,00	0,00	0,00	0,00
Pessoal Civil	19.000,00	19.000,00	0,00	0,00	0,00	0,00	0,00	0,00
Aposentados	8.000,00	8.000,00	0,00	0,00	0,00	0,00	0,00	0,00
Pensões	10.000,00	10.000,00	0,00	0,00	0,00	0,00	0,00	0,00
Outros Benefícios Previdenciários	1.000,00	1.000,00	0,00	0,00	0,00	0,00	0,00	0,00
Pessoal Militar	0,00	0,00	0,00	0,00	0,00	0,00	0,00	0,00
Reformas	0,00	0,00	0,00	0,00	0,00	0,00	0,00	0,00
Pensões	0,00	0,00	0,00	0,00	0,00	0,00	0,00	0,00
Outros Benefícios Previdenciários	0,00	0,00	0,00	0,00	0,00	0,00	0,00	0,00
Outras Despesas Previdenciárias	0,00	0,00	0,00	0,00	0,00	0,00	0,00	0,00
Compensação Previdenciária do RPPS para o RGPS	0,00	0,00	0,00	0,00	0,00	0,00	0,00	0,00
Demais Despesas Previdenciárias	0,00	0,00	0,00	0,00	0,00	0,00	0,00	0,00
DESPESAS PREVIDENCIÁRIAS - RPPS (INTRA-ORÇAMENTÁRIAS) (V)	0,00	0,00	0,00	0,00	0,00	0,00	0,00	0,00
TOTAL DAS DESPESAS PREVIDENCIÁRIAS - RPPS (VI) = (IV+V)	184.000,00	184.000,00	0,00	0,00	0,00	0,00	0,00	0,00
RESULTADO PREVIDENCIÁRIO (VII) = (III-VI)	-137.000,00	-137.000,00	0,00	0,00	0,00	0,00	0,00	0,00

APORTES DE RECURSOS PARA O REGIME PRÓPRIO DE PREVIDÊNCIA DO SERVIDOR		APORTES REALIZADOS	
TOTAL DOS APORTES PARA O EPPS		0,00	
Plano Financeiro		0,00	
Recursos para Cobertura de Inadimplências Financeiras		0,00	
Recursos para Formação de Reserva		0,00	
Outros Aportes para o RPPS		0,00	
Plano Previdenciário		0,00	
Recursos para Cobertura de Déficit Financeiro		0,00	
Recursos para Cobertura de Déficit Atuarial		0,00	
Outros Aportes para o RPPS		0,00	
RESERVA ORÇAMENTÁRIA DO RPPS		PREVISÃO ORÇAMENTÁRIA	
VALOR		0,00	
BENS E DIREITOS DO RPPS		PERÍODO DE REFERÊNCIA	
		Em 2015	Em 2014
CAIXA		0,00	0,00
BANCOS CONTA MOVIMENTO		203.442,67	106.440,30
INVESTIMENTOS		445.316,08	445.316,08
OUTROS BENS E DIREITOS		0,00	0,00

FONTE: SCPI - Contabilidade [8.21.14.1508], PREFEITURA MUNICIPAL DE SEBASTIAO BARROS, Data/hora da emissão: 29/jun/2015 09h e 55m*

PREFEITURA MUNICIPAL DE SEBASTIAO BARROS

AV. PRIMEIRO DE JANEIRO, S/N - CNPJ: 01.612.805/0001-59

ANEXO XXVIII

**RELATÓRIO RESUMIDO DA EXECUÇÃO ORÇAMENTÁRIA
DEMONSTRATIVO DAS RECEITAS E DESP. PREVIDENCIÁRIAS DO REGIME PRÓPRIO DOS SERV. PÚBLICOS
ORÇAMENTO FISCAL E DA SEGURIDADE SOCIAL**

Referência: Março - Abril/2015

Página 3 de 3

RREO - ANEXO 4 (LRF, art. 53, inciso II)

RS 1

RECEITAS INTRA-ORÇAMENTÁRIAS - RPPS	PREVISÃO INICIAL	PREVISÃO ATUALIZADA	RECEITAS REALIZADAS	
			Jan a Abr 2015	Jan a Abr 2014
RECEITAS CORRENTES (VIII)	47.000,00	47.000,00	0,00	0,00
Receitas de Contribuições	0,00	0,00	0,00	0,00
Patronal	0,00	0,00	0,00	0,00
Pessoal Civil	0,00	0,00	0,00	0,00
Ativo	0,00	0,00	0,00	0,00
Inativo	0,00	0,00	0,00	0,00
Pensionista	0,00	0,00	0,00	0,00
Pessoal Militar	0,00	0,00	0,00	0,00
Ativo	0,00	0,00	0,00	0,00
Inativo	0,00	0,00	0,00	0,00
Pensionista	0,00	0,00	0,00	0,00
Para Cobertura de Déficit Atuarial	0,00	0,00	0,00	0,00
Em Regime de Débitos e Parcelamentos	0,00	0,00	0,00	0,00
Receita Patrimonial	0,00	0,00	0,00	0,00
Receita de Serviços	0,00	0,00	0,00	0,00
Outras Receitas Correntes	47.000,00	47.000,00	0,00	0,00
RECEITAS DE CAPITAL (IX)	0,00	0,00	0,00	0,00
Alienação de Bens	0,00	0,00	0,00	0,00
Amortização de Empréstimos	0,00	0,00	0,00	0,00
Outras Receitas de Capital	0,00	0,00	0,00	0,00
TOTAL DAS RECEITAS PREVIDENCIÁRIAS INTRA-ORÇAMENTÁRIAS (XI) = (VIII+IX-X)	47.000,00	47.000,00	0,00	0,00

DESPESAS INTRA-ORÇAMENTÁRIAS - RPPS	DOTAÇÃO INICIAL	DOTAÇÃO ATUALIZADA	DESPESAS EMPENHADAS		DESPESAS LIQUIDADAS		INSCRITAS EM RESTOS A PAGAR NÃO PROCESSADOS	
			Jan a Abr/2015	Jan a Abr/2014	Jan a Abr/2015	Jan a Abr/2014	Em 2015	Em 2014
ADMINISTRAÇÃO (XII)	0,00	0,00	0,00	0,00	0,00	0,00	Label12 0,00	0,00
Despesas Correntes	0,00	0,00	0,00	0,00	0,00	0,00	Label12 0,00	0,00
Despesas de Capital	0,00	0,00	0,00	0,00	0,00	0,00	Label12 0,00	0,00
TOTAL DAS DESPESAS PREVIDENCIÁRIAS INTRA-ORÇAMENTÁRIAS (XIII) = (XII)	0,00	0,00	0,00	0,00	0,00	0,00	Label12 0,00	0,00

NIVALDO ROBERTO NOGUEIRA RODRIGUES
PREFEITO MUNICIPAL

ROBERIO DA CUNHA AZEVEDO
SECRETÁRIO DE FINANÇAS

CONTABIL
RESPONSÁVEL CONTABIL

FONTE: SCPI - Contabilidade [8.21.14.1508], PREFEITURA MUNICIPAL DE SEBASTIAO BARROS, Data/hora da emissão: 29/jun/2015 09h e 55m*

PREFEITURA MUNICIPAL DE SEBASTIAO BARROS

AV. PRIMEIRO DE JANEIRO, S/N - CNPJ: 01.612.805/0001-59

ANEXO XXXVI

**RELATÓRIO RESUMIDO DA EXECUÇÃO ORÇAMENTÁRIA
DEMONSTRATIVO SIMPLIFICADO DO RELATÓRIO RESUMIDO DA EXECUÇÃO ORÇAMENTÁRIA
ORÇAMENTO FISCAL E DA SEGURIDADE SOCIAL**

Referência: Março - Abril/2015

Página 1 de 2

LRF, Art. 48 - Anexo 14

R\$ 1

BALANÇO ORÇAMENTÁRIO - RECEITAS

Até Bimestre

Previsão Inicial da Receita	11.728.154,00
Previsão Atualizada da Receita	11.728.154,00
Receitas Realizadas	3.682.676,32
Saldos de Exercícios Anteriores	0,00
Deficit Orçamentário	0,00

BALANÇO ORÇAMENTÁRIO - DESPESAS

Até Bimestre

Dotação Inicial	11.728.154,00
Créditos Adicionais	0,00
Dotação Atualizada	11.728.154,00
Despesas Empenhadas	3.478.961,52
Despesas Executadas	3.438.885,52
Líquidas	3.438.885,52
Despesas Pagas	2.672.001,91
Superavit Orçamentário	243.790,80

DESPESAS POR FUNÇÃO / SUBFUNÇÃO

Até Bimestre

Despesas Empenhadas	3.478.961,52
Despesas Executadas	3.438.885,52
Líquidas	3.438.885,52

RECEITA CORRENTE LÍQUIDA - RCL

Até Bimestre

Receita Corrente Líquida	10.258.800,52
--------------------------	---------------

RECEITAS/DESPESAS DOS REGIMES DE PREVIDÊNCIA

Até Bimestre

REGIME GERAL DE PREVIDÊNCIA SOCIAL	-
Receitas Previdenciárias (I)	0,00
Despesas Previdenciárias Executadas (II)	0,00
Líquidas	0,00
Resultado Previdenciário (III)=(I-II)	0,00
REGIME PRÓPRIO DE PREVIDÊNCIA SOCIAL DOS SERVIDORES PÚBLICOS	-
Receitas Previdenciárias (IV)	0,00
Despesas Previdenciárias Executadas (V)	0,00
Líquidas	0,00
Resultado Previdenciário (VI)=(IV-V)	0,00

RESULTADO NOMINAL E PRIMÁRIO

Meta Fixada no Anexo de Metas Fiscais da LDO (a)

Resultado Apurado até o Bimestre (b)

% em Relação à Meta (b/a)

Resultado Nominal	0,00	-120.885,69	0,00
Resultado Primário	0,00	238.263,89	0,00

MOVIMENTAÇÃO DOS RESTOS A PAGAR

	Inscrição	Cancelamento Até o Bimestre	Pagamento Até o Bimestre	Saldo a Pagar
RESTOS A PAGAR PROCESSADOS	2.270.303,45	0,00	760.612,59	1.509.690,86
CÂMARA MUNICIPAL	1.320,84	0,00	0,00	1.320,84
PREFEITURA MUNICIPAL	2.268.982,61	0,00	760.612,59	1.508.370,02
RESTOS A PAGAR NÃO PROCESSADOS	144.769,32	0,00	13.563,11	131.206,21
CÂMARA MUNICIPAL	103,50	0,00	0,00	103,50
PREFEITURA MUNICIPAL	144.665,82	0,00	13.563,11	131.102,71

DESPESAS COM MANUTENÇÃO E DESENVOLVIMENTO DO ENSINO - MDE

Valor Apurado até o	Limites Constitucionais Anuais		
	% Mínimo a Aplicar no Exercício	% Aplicado até o Bimestre	
Mínimo Anual de <18% / 25%> das Receitas de Impostos em MDE	537.055,20	<25%/18%>	23,70
Mínimo Anual de 60% do FUNDEB na Remun. Magistério Ensino Infantil e Fundamental	838.119,87	60%	58,94

FONTE: SCPI - Contabilidade [8.21.14.1508], PREFEITURA MUNICIPAL DE SEBASTIAO BARROS, Data/hora da emissão: 29/jun/2015 10h e 20m"

SEBASTIAO BARROS - PI

LRF: Publicações obrigatórias

PREFEITURA MUNICIPAL DE SEBASTIAO BARROS

AV. PRIMEIRO DE JANEIRO, S/N - CNPJ: 01.612.805/0001-59




ANEXO XXXVI**RELATÓRIO RESUMIDO DA EXECUÇÃO ORÇAMENTÁRIA
DEMONSTRATIVO SIMPLIFICADO DO RELATÓRIO RESUMIDO DA EXECUÇÃO ORÇAMENTÁRIA
ORÇAMENTO FISCAL E DA SEGURIDADE SOCIAL**

Referência: Março - Abril/2015

Página 2 de 2

LRF, Art. 48 – Anexo 14

R\$ 1

RECEITAS DE OPERAÇÕES DE CRÉDITO E DESPESAS DE CAPITAL		Valor Apurado até o Bimestre		Saldo Não Realizado	
RECEITAS DE OPERAÇÃO DE CRÉDITO (I)		0,00		0,00	
DESPESAS DE CAPITAL LÍQUIDA (II)		266.825,30		1.803.774,95	
PROJEÇÃO ATUARIAL DOS REGIMES DE PREVIDÊNCIA		Exercício em	10º Exercício	20º Exercício	35º Exercício
REGIME GERAL DE PREVIDÊNCIA SOCIAL		0,00	0,00	0,00	0,00
Receitas Previdenciárias (I)		0,00	0,00	0,00	0,00
Despesas Previdenciárias (II)		0,00	0,00	0,00	0,00
Resultado Previdenciário (I-II)		0,00	0,00	0,00	0,00
REGIME PRÓPRIO DE PREVIDÊNCIA SOCIAL DOS SERVIDORES PÚBLICOS		0,00	0,00	0,00	0,00
Receitas Previdenciárias (IV)		0,00	0,00	0,00	0,00
Despesas Previdenciárias (V)		0,00	0,00	0,00	0,00
Resultado Previdenciário (IV-V)		0,00	0,00	0,00	0,00
RECEITA DA ALIENAÇÃO DE ATIVOS E APLICAÇÃO DOS RECURSOS		Valor apurado até o Bimestre		Saldo Não Realizado	
Receita de Capital Resultante de Alienação de Ativos		0,00		0,00	
Aplicação dos Recursos da Alienação de Ativos		0,00		0,00	
DESPESAS COM AÇÕES E SERVIÇOS PÚBLICOS DE SAÚDE		Valor Apurado até o	Limites Constitucionais Anuais		
			% Mínimo a Aplicar no Exercício	% Aplicado até o Bimestre	
Despesas Próprias com Ações e Serviços Públicos de Saúde Líquidas		590.553,09	15,00	26,06	
		590.553,09	15,00	26,06	
DESPESAS DE CARÁTER CONTINUADO DERIVADAS DE PPP		Valor Apurado no Exercício Corrente			
Total das Despesas/RCL (%)		0,00			
 NIVALDO ROBERTO NOGUEIRA RODRIGUES PREFEITO MUNICIPAL		 ROBERTO DA CUNHA AZEVEDO SECRETARIO DE FINANÇAS		 COMPLAN RESPONSÁVEL CONTABIL	

FONTE: SCPI - Contabilidade [8.21.14.1508], PREFEITURA MUNICIPAL DE SEBASTIAO BARROS, Data/hora da emissão: 29/jun/2015 10h e 20m"

Verba Volant,
Scripta Manent

PREFEITURA MUNICIPAL DE SEBASTIAO BARROS

AV. PRIMEIRO DE JANEIRO, S/N - CNPJ: 01.612.805/0001-59

ANEXO XXXI

**RELATÓRIO RESUMIDO DA EXECUÇÃO ORÇAMENTÁRIA
DEMONSTRATIVO DOS RESTOS A PAGAR POR PODER E ÓRGÃO
ORÇAMENTO FISCAL E DA SEGURIDADE SOCIAL**

Referência: Março - Abril/2015

Página 1 de 1

RRFO - Anexo 7 (LRF, art. 53, inciso V)

R\$ 1

PODER / ORGÃO	RESTOS A PAGAR PROCESSADOS E NÃO PROCESSADOS LIQUIDADOS EM EXERCÍCIOS ANTERIORES					RESTOS A PAGAR NÃO PROCESSADOS					Saldo Total (b)	
	Inscritos		Pagos	Cancelados	Saldo (a)	Inscritos		Liquidados	Pagos	Cancelados		Saldo (b)
	Exercícios Anteriores	Em 31 de Dezembro 2014				Exercícios Anteriores	Em 31 de Dezembro 2014					
RESTOS A PAGAR (EXCETO INTRA-ORÇAMENTÁRIOS) (I)	857.967,11	1.412.336,34	760.612,59	0,00	1.509.690,86	52.428,17	92.341,15	13.563,11	13.563,11	0,00	131.206,21	1.640.897,07
01 CÂMARA MUNICIPAL (exceto Intra-Orçam.)-(I)	850,26	470,58	0,00	0,00	1.320,84	0,00	103,50	0,00	0,00	0,00	103,50	1.424,34
0101 CÂMARA MUNICIPAL	850,26	470,58	0,00	0,00	1.320,84	0,00	103,50	0,00	0,00	0,00	103,50	1.424,34
02 PREFEITURA MUNICIPAL (exceto Intra-Orçam.)-(I)	857.116,85	1.411.865,76	760.612,59	0,00	1.508.370,02	52.428,17	92.237,65	13.563,11	13.563,11	0,00	131.102,71	1.639.472,73
0201 GABINETE DO PREFEITO	43.407,25	16.171,95	16.086,95	0,00	43.492,25	2.340,99	0,00	0,00	0,00	0,00	2.340,99	45.833,24
0204 SEC. MUN. DE ADMINISTRAÇÃO E FINANÇAS	431.924,15	393.862,67	185.892,09	0,00	639.894,73	12.684,02	75.672,30	11.215,11	11.215,11	0,00	77.141,21	717.035,94
0205 SEC. DE DESENVOLVIMENTO E PLANEJAMENTO ECONÔMICO	67.240,69	140.847,47	22.540,67	0,00	185.547,49	3.093,57	3.900,05	900,00	900,00	0,00	6.093,62	191.641,11
0207 SEC. MUN. DE EDUCAÇÃO, CULTURA, ESPORTE E LAZER	294.029,16	615.275,81	349.922,28	0,00	559.382,69	27.088,75	11.217,30	0,00	0,00	0,00	38.306,05	597.688,74
0208 SEC. MUN. DE SAÚDE / FUNDO MUNICIPAL DE SAÚDE	687,50	173.779,11	165.223,54	0,00	9.243,07	0,00	1.448,00	1.448,00	1.448,00	0,00	0,00	9.243,07
0209 SECRETARIA MUNICIPAL DE ASSISTÊNCIA SOCIAL E CIDADANIA	4.333,27	37.930,18	5.870,00	0,00	36.393,45	0,00	0,00	0,00	0,00	0,00	0,00	36.393,45
0210 SEC. MUN. DE AGRICULTURA, REC. HÍDRICOS E MEIO AMBIENTE	0,00	1.500,00	1.500,00	0,00	0,00	0,00	0,00	0,00	0,00	0,00	0,00	0,00
0211 FUNDO MUNICIPAL DE ASSISTÊNCIA SOCIAL - FMS	10.120,63	32.020,22	13.577,06	0,00	28.563,79	6.943,00	0,00	0,00	0,00	0,00	6.943,00	35.506,79
0212 FUNDO DE PREV. DO MUN. DE SEBASTIAO BARROS	5.374,20	478,35	0,00	0,00	5.852,55	277,84	0,00	0,00	0,00	0,00	277,84	6.130,39
RESTOS A PAGAR (INTRA-ORÇAMENTÁRIOS) (II)	0,00	0,00	0,00	0,00	0,00	0,00	0,00	0,00	0,00	0,00	0,00	0,00
01 CÂMARA MUNICIPAL (Intra-Orçam.)-(II)	0,00	0,00	0,00	0,00	0,00	0,00	0,00	0,00	0,00	0,00	0,00	0,00
02 PREFEITURA MUNICIPAL (Intra-Orçam.)-(II)	0,00	0,00	0,00	0,00	0,00	0,00	0,00	0,00	0,00	0,00	0,00	0,00
TOTAL (III) = (I+II)	857.967,11	1.412.336,34	760.612,59	0,00	1.509.690,86	52.428,17	92.341,15	13.563,11	13.563,11	0,00	131.206,21	1.640.897,07

NIVALDO ROBERTO NOGUEIRA RODRIGUES
PREFEITO MUNICIPAL

ROBERIO DA CUNHA AZEVEDO
SECRETARIO DE FINANÇAS

CONPLAN
RESPONSÁVEL CONTÁBIL

SEBASTIAO BARROS - PI

LRF: Publicações
Obrigatórias

PREFEITURA MUNICIPAL DE SEBASTIAO BARROS

AV. PRIMEIRO DE JANEIRO, S/N - CNPJ: 01.612.805/0001-59

ANEXO XXIX**RELATÓRIO RESUMIDO DA EXECUÇÃO ORÇAMENTÁRIA
DEMONSTRATIVO DO RESULTADO NOMINAL
ORÇAMENTO FISCAL E DA SEGURIDADE SOCIAL**

Referência: Março - Abril/2015

Página 1 de 1

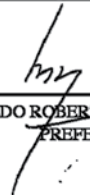
RREO – Anexo 5 (LRF, art 53, inciso III)

R\$ 1

DÍVIDA FISCAL LÍQUIDA	SALDO		
	Em 31 Dez 2014 (a)	Em 28 Fev 2015 (b)	Em 30 Abr 2015 (c)
DÍVIDA CONSOLIDADA (I)	59.669,37	78.669,37	92.669,37
DEDUÇÕES (II)	-	135.287,05	153.885,69
Disponibilidade de Caixa Bruta	0,00	0,00	0,00
Demais Haveres Financeiros	321.125,33	304.129,46	317.568,69
(-) Restos a Pagar Processados (Exceto Precatórios)	550.045,13	168.842,41	163.683,00
DÍVIDA CONSOLIDADA LÍQUIDA (III)=(I-II)	59.669,37	-56.617,68	-61.216,32
RECEITA DE PRIVATIZAÇÕES (IV)	0,00	0,00	0,00
PASSIVOS RECONHECIDOS (V)	0,00	0,00	0,00
DÍVIDA FISCAL LÍQUIDA (III+IV-V)	59.669,37	-56.617,68	-61.216,32
RESULTADO NOMINAL	PERÍODO DE REFERÊNCIA		
	No Bimestre (c-b)	JAN A ABR 2015 (c-a)	
RESULTADO NOMINAL	-4.598,64	-120.885,69	
DISCRIMINAÇÃO DA META FISCAL		VALOR CORRENTE	
META DE RESULTADO NOMINAL FIXADA NO ANEXO DE METAS FISCAIS DA LDO P/ O EXERCÍCIO DE REFERÊNCIA		0,00	

REGIME PREVIDENCIÁRIO

DÍVIDA FISCAL LÍQUIDA PREVIDENCIÁRIA	SALDO		
	Em 31 Dez 2014	Bimestre Anterior	JAN A ABR 2015
DÍVIDA CONSOLIDADA PREVIDENCIÁRIA (VII)	0,00	0,00	0,00
DEDUÇÕES (VIII)	-310,36	-310,36	-310,36
Disponibilidade de Caixa Bruta	0,00	0,00	0,00
Investimentos	0,00	0,00	0,00
Demais Haveres Financeiros	5.542,19	5.542,19	5.542,19
(-) Restos a Pagar Processados	5.852,55	5.852,55	5.852,55
DÍVIDA CONSOLIDADA LÍQUIDA PREVIDENCIÁRIA (IX)=(VII-VI)	310,36	310,36	310,36
PASSIVOS RECONHECIDOS (X)	0,00	0,00	0,00
DÍVIDA FISCAL LÍQUIDA PREVIDENCIÁRIA (XI)=(IX-X)	310,36	310,36	310,36


NIVALDO ROBERTO NOGUEIRA RODRIGUES
PREFEITO MUNICIPAL


ROBERTO DA CUNHA AZEVEDO
SECRETARIO DE FINANÇAS


RESPONSÁVEL CONTÁBIL

FONTE: SCPI - Contabilidade [8.21.14.1508], PREFEITURA MUNICIPAL DE SEBASTIAO BARROS, Data/hora da emissão: 29/jun/2015 09h e 56m"

PREFEITURA MUNICIPAL DE SEBASTIAO BARROS

AV. PRIMEIRO DE JANEIRO, S/N - CNPJ: 01.612.805/0001-59

ANEXO XXX

RELATÓRIO RESUMIDO DA EXECUÇÃO ORÇAMENTÁRIA
DEMONSTRATIVO DO RESULTADO PRIMÁRIO
ORÇAMENTO FISCAL E DA SEGURIDADE SOCIAL

Referência: Março - Abril/2015

Página 1 de 2

RRRO - ANEXO 6 (LRF, art 53, inciso III)

R\$ 1

RECEITAS PRIMÁRIAS	PREVISÃO ATUALIZADA	RECEITAS REALIZADAS	
		Jan a Abr 2015	Jan a Abr 2014
RECEITAS PRIMÁRIAS CORRENTES (I)	9.968.837,00	3.668.240,47	3.318.132,54
Recarga Tributária	189.500,00	15.252,22	22.082,66
IPTU	10.500,00	0,00	0,00
ISS	100.000,00	4.573,70	11.795,54
ITBI	8.000,00	0,00	0,00
IRRF	60.000,00	10.678,52	10.287,12
Taxas	11.000,00	0,00	0,00
Contribuição de Melhoria	0,00	0,00	0,00
Outras Receitas Tributárias	0,00	0,00	0,00
Recarga de Contribuições	178.000,00	0,00	0,00
Recargas Previdenciárias	178.000,00	0,00	0,00
Outras Recargas de Contribuições	0,00	0,00	0,00
Recarga Patrimonial Líquida	18.689,60	0,00	0,00
Recarga Patrimonial	124.689,60	5.526,91	21.937,29
(-) Aplicações Financeiras	106.000,00	5.526,91	21.937,29
Transferências Correntes	9.571.647,40	3.652.988,25	3.296.049,88
LC 61/89	24.000,00	53,45	43,05
LC 87/96	60.000,00	273,80	202,67
Convênios	100.000,00	13.592,00	120.000,00
FPM	4.400.000,00	1.658.288,55	1.566.900,32
ICMS	360.000,00	141.650,75	126.646,34
IPVA	4.800,00	0,00	0,00
ITR	65.010,40	290,54	287,41
Outras Transferências Correntes	4.557.837,00	1.838.839,16	1.481.970,09
Demais Receitas Correntes	11.000,00	0,00	0,00
Dívida Ativa	3.000,00	0,00	0,00
Diversas Receitas Correntes	8.000,00	0,00	0,00
RECEITAS DE CAPITAL (II)	1.653.317,00	8.908,94	111.981,34
Operações de Crédito (III)	0,00	0,00	0,00
Amortização de Empréstimos (IV)	0,00	0,00	0,00
Alienação de Bens (V)	10.000,00	0,00	0,00
Transferências de Capital	1.643.317,00	8.908,94	111.981,34
Convênios	1.643.317,00	8.908,94	111.981,34
Outras Transferências de Capital	0,00	0,00	0,00
Outras Receitas de Capital	0,00	0,00	0,00
RECEITAS PRIMÁRIAS DE CAPITAL (VI)=(II-III-IV-V)	1.643.317,00	8.908,94	111.981,34
RECEITA PRIMÁRIA TOTAL (VII)=(I+VI)	11.612.154,00	3.677.149,41	3.430.113,88

FONTE: SCPI - Contabilidade [8.21.14.1508], PREFEITURA MUNICIPAL DE SEBASTIAO BARROS, Data/hora da emissão: 29/jun/2015 09h e 57m

PREFEITURA MUNICIPAL DE SEBASTIAO BARROS

AV. PRIMEIRO DE JANEIRO, S/N - CNPJ: 01.612.805/0001-59

ANEXO XXX

RELATÓRIO RESUMIDO DA EXECUÇÃO ORÇAMENTÁRIA
DEMONSTRATIVO DO RESULTADO PRIMÁRIO
ORÇAMENTO FISCAL E DA SEGURIDADE SOCIAL

Referência: Março - Abril/2015

Página 2 de 2

RRRO - ANEXO 6 (LRF, art 53, inciso III)

R\$ 1

DESPESAS PRIMÁRIAS	DOTAÇÃO ATUALIZADA	DESPESAS EMPENHADAS		DESPESAS LIQUIDADAS		INSCRITAS EM RESTOS A PAGAR NÃO PROCESSADOS	
		Jan a Abr 2015	Jan a Abr 2014	Jan a Abr 2015	Jan a Abr 2014	Em 2015	Em 2014
DESPESAS CORRENTES (VIII)	9.537.553,75	3.212.136,22	3.757.038,53	3.172.060,22	3.606.508,54	0,00	0,00
Pessoal e Encargos Sociais	5.342.114,52	1.985.662,56	2.484.674,76	1.985.662,56	2.429.258,05	0,00	0,00
Juros e Encargos da Dívida (DX)	4.250,00	0,00	0,00	0,00	0,00	0,00	0,00
Outras Despesas Correntes	4.191.189,23	1.226.473,66	1.272.363,77	1.186.397,66	1.177.250,49	0,00	0,00
DESPESAS PRIMÁRIAS CORRENTES (X)=(VIII-DX)	9.533.303,75	3.212.136,22	3.757.038,53	3.172.060,22	3.606.508,54	0,00	0,00
DESPESAS DE CAPITAL (XI)	2.070.600,25	266.825,30	372.794,43	266.825,30	372.794,43	0,00	0,00
Investimentos	2.048.400,25	266.825,30	329.566,11	266.825,30	329.566,11	0,00	0,00
Inversões Financeiras	3.700,00	0,00	0,00	0,00	0,00	0,00	0,00
Concessão de Empréstimos (XII)	0,00	0,00	0,00	0,00	0,00	0,00	0,00
Aquisição de Título de Capital já Integralizado (XIII)	0,00	0,00	0,00	0,00	0,00	0,00	0,00
Demais Inversões Financeiras	3.700,00	0,00	0,00	0,00	0,00	0,00	0,00
Amortização da Dívida (XIV)	18.500,00	0,00	43.228,32	0,00	43.228,32	0,00	0,00
DESPESAS PRIMÁRIAS DE CAPITAL (XV)=(XI-XII-XIII-XIV)	2.052.100,25	266.825,30	329.566,11	266.825,30	329.566,11	0,00	0,00
RESERVA DE CONTINGÊNCIA (XVI)	120.000,00	-	-	-	-	-	-
RESERVA DO RPPS (XVII)	0,00	-	-	-	-	-	-
DESPESAS PRIMÁRIAS TOTAL (XVIII)=(X+XV+XVI+XVII)	11.705.404,00	3.478.961,52	4.086.604,64	3.438.885,52	3.936.074,65	0,00	0,00
RESULTADO PRIMÁRIO (XIX)=(VII-XVIII)	-93.250,00	198.187,89	-656.490,76	238.263,89	-505.960,77	0,00	0,00
SALDOS DE EXERCÍCIOS ANTERIORES	0,00	0,00	0,00	0,00	0,00	0,00	0,00

DISCRIMINAÇÃO DA META FISCAL

VALOR

META DE RESULTADO PRIMÁRIO FIXADA NO ANEXO DE METAS FISCAIS

NIVALDO ROBERTO NOGUEIRA RODRIGUES
PREFEITO MUNICIPAL

ROBERIO DA CUNHA AZEVEDO
SECRETARIO DE FINANÇAS

CONPLAN
RESPONSÁVEL CONTÁBIL

FONTE: SCPI - Contabilidade [8.21.14.1508], PREFEITURA MUNICIPAL DE SEBASTIAO BARROS, Data/hora da emissão: 29/jun/2015 09h e 57m

SEBASTIAO BARROS - PI

LRF: Publicações obrigatórias